


Informe Trimestral 2023

Unidad Responsable:	304 - Secretaría de Gobierno
Programa Presupuestario:	04 - Gobierno participativo
Trimestre que se reporta:	2do. Trimestre 2023

Vinculación con el Plan Municipal de Desarrollo 2022 - 2024	
Eje:	2. Gobernabilidad democrática
Objetivo:	2.1 Construir mecanismos institucionales de organización y participación ciudadana que fomente la gobernabilidad en el municipio de Oaxaca de Juárez., 2.2 Construir confianza ciudadana a través de acciones de gobierno que permita mejorar la relación gobernante- gobernado., 2.4 Construir mecanismos institucionales para la resolución pacífica de conflictos entre gobierno y organizaciones sociales y comunitarias., 2.5 Generar procesos institucionales de coordinación con otras autoridades municipales, el gobierno estatal y federal con la intención de atender las necesidades y demandas que presenta el municipio.

Datos del Indicador											Valores Programados					Valores Alcanzados					Variación *					Medios de Verificación
Nivel	Nombre	Definición	Método de Cálculo	Unidad de Medida	Tipo	Dimensión	Frecuencia de Medición	Sentido Esperado	Línea Base		1er. Trim.	2do. Trim.	3er. Trim.	4to. Trim.	Acumulado *	1er. Trim.	2do. Trim.	3er. Trim.	4to. Trim.	Acumulado *	1er. Trim.	2do. Trim.	3er. Trim.	4to. Trim.	Acumulado	
Fin	Porcentaje de instrumentos de participación ciudadana implementados	Mide el porcentaje de instrumentos de participación ciudadana implementados en el Municipio de Oaxaca de Juárez	(número de instrumentos de participación ciudadana implementados en el Municipio de Oaxaca de Juárez / número de instrumentos de participación ciudadana programados en el Municipio de Oaxaca de Juárez)*100	Porcentaje	Estratégico	Eficacia	Anual	Ascendente	0%	2022	25%	25%	25%	25%	1	25	25			50	-25	-25	0	0	-49	SEGUNDO INFORME TRIMESTRAL: P.P. 4-F
Propósito	Porcentaje de participantes en convocatorias públicas registradas	Mide el porcentaje de participantes en convocatorias públicas registradas en el Municipio de Oaxaca de Juárez, que el principio rector sea el dialogo.	(número de participantes en convocatorias públicas registradas en el Municipio de Oaxaca de Juárez / número de participantes en convocatorias públicas previstos en el Municipio de Oaxaca de Juárez)*100	Porcentaje	Estratégico	Eficacia	Anual	Ascendente	0%	2022	25%	25%	25%	25%	1	25	30			55	-25	-30	0	0	-54	SEGUNDO INFORME TRIMESTRAL: P.P. 4-P




Informe Trimestral 2023

Unidad Responsable:	304 - Secretaría de Gobierno
Programa Presupuestario:	04 - Gobierno participativo
Trimestre que se reporta:	2do. Trimestre 2023

Vinculación con el Plan Municipal de Desarrollo 2022 - 2024	
Eje:	2. Gobernabilidad democrática
Objetivo:	2.1 Construir mecanismos institucionales de organización y participación ciudadana que fomente la gobernabilidad en el municipio de Oaxaca de Juárez., 2.2 Construir confianza ciudadana a través de acciones de gobierno que permita mejorar la relación gobernante- gobernado., 2.4 Construir mecanismos institucionales para la resolución pacífica de conflictos entre gobierno y organizaciones sociales y comunitarias., 2.5 Generar procesos institucionales de coordinación con otras autoridades municipales, el gobierno estatal y federal con la intención de atender las necesidades y demandas que presenta el municipio.

Datos del Indicador											Valores Programados					Valores Alcanzados					Variación *					Medios de Verificación
Nivel	Nombre	Definición	Método de Cálculo	Unidad de Medida	Tipo	Dimensión	Frecuencia de Medición	Sentido Esperado	Línea Base		1er. Trim.	2do. Trim.	3er. Trim.	4to. Trim.	Acumulado *	1er. Trim.	2do. Trim.	3er. Trim.	4to. Trim.	Acumulado *	Variación *					
									Valor	Año											1er. Trim.	2do. Trim.	3er. Trim.	4to. Trim.	Acumulado	
Componente 1	Porcentaje de instrumentos normativos en materia de mecanismos institucionales y de participación ciudadana realizados	Mide el porcentaje de instrumentos normativos en materia de mecanismos institucionales y de participación ciudadana realizados en el Municipio de Oaxaca de Juárez.	(número de instrumentos normativos en materia de mecanismos institucionales y de participación ciudadana realizados en el Municipio de Oaxaca de Juárez / número de instrumentos normativos en materia de mecanismos institucionales y de participación ciudadana programados en el Municipio de Oaxaca de Juárez)*100	Porcentaje	Estratégico	Eficacia	Trimestral	Ascendente	0%	2022	23%	28%	29%	20%	1	23	21		44	-23	-21	0	0	-43	SEGUNDO INFORME TRIMESTRAL: P.P. 4-C1	
Actividad 1.4	Porcentaje de acciones de promoción del diálogo como herramienta para la resolución de conflictos realizadas	Mide el porcentaje de acciones de promoción del diálogo como herramienta para la resolución de conflictos realizadas	(número de acciones de promoción del diálogo como herramienta para la resolución de conflictos realizadas / número de acciones de promoción del diálogo como herramienta para la resolución de conflictos programadas)*100	Porcentaje	De gestión	Eficacia	Mensual	Ascendente	100%	2022	25%	25%	25%	25%	1	25	10		35	-25	-10	0	0	-34	Informe trimestral de Dirección de Agencias, Barrios y Colonias: 1.	




[Handwritten signature]

Informe Trimestral 2023

Unidad Responsable:	304 - Secretaría de Gobierno
Programa Presupuestario:	04 - Gobierno participativo
Trimestre que se reporta:	2do. Trimestre 2023

Vinculación con el Plan Municipal de Desarrollo 2022 - 2024	
Eje:	2. Gobernabilidad democrática
Objetivo:	2.1 Construir mecanismos institucionales de organización y participación ciudadana que fomente la gobernabilidad en el municipio de Oaxaca de Juárez., 2.2 Construir confianza ciudadana a través de acciones de gobierno que permita mejorar la relación gobernante- gobernado., 2.4 Construir mecanismos institucionales para la resolución pacífica de conflictos entre gobierno y organizaciones sociales y comunitarias., 2.5 Generar procesos institucionales de coordinación con otras autoridades municipales, el gobierno estatal y federal con la intención de atender las necesidades y demandas que presenta el municipio.

Datos del Indicador											Valores Programados					Valores Alcanzados					Variación *					Medios de Verificación
Nivel	Nombre	Definición	Método de Cálculo	Unidad de Medida	Tipo	Dimensión	Frecuencia de Medición	Sentido Esperado	Línea Base		1er. Trim.	2do. Trim.	3er. Trim.	4to. Trim.	Acumulado *	1er. Trim.	2do. Trim.	3er. Trim.	4to. Trim.	Acumulado *	1er. Trim.	2do. Trim.	3er. Trim.	4to. Trim.	Acumulado	
Actividad 1.7	Porcentaje de acciones para la elaboración de la propuesta del protocolo de actuación realizadas	Mide el porcentaje de acciones para la elaboración de la propuesta del protocolo de actuación realizadas, mediante la capacitación y cumplimiento de los servidores públicos municipales.	(número de acciones para la elaboración de la propuesta del protocolo de actuación realizadas / número de acciones para la elaboración de la propuesta del protocolo de actuación programadas)* 100	Porcentaje	Estratégico	Eficacia	Mensual	Ascendente	0%	2022	25%	25%	25%	25%	1	25	33			58	-25	-33	0	0	-57	Informe trimestral del Departamento de análisis y seguimiento político y social: 1.
Actividad 1.8	Porcentaje de proyectos estratégicos y de mejora ejecutados	Mide el porcentaje de proyectos estratégicos y de mejora ejecutados en el municipio de Oaxaca de Juárez, que coadyven con los principales conflictos de comercio en vía pública y colonias.	(número de proyectos estratégicos y de mejora ejecutados / número de proyectos estratégicos y de mejora programados)* 100	Porcentaje	De gestión	Eficacia	Mensual	Ascendente	0%	2022	19%	35%	37%	9%	1	19	31			50	-19	-31	0	0	-49	Informe trimestral del Departamento de análisis y seguimiento político y social: 1 y 2; Dirección de Comercio en Vía Pública: 3; Informe del Departamento de Análisis y seguimiento político: 3; Informe trimestral de la Dirección de Agencias, Barrios y Colonias: 4.



[Handwritten signature]

Informe Trimestral 2023

Unidad Responsable:	304 - Secretaría de Gobierno
Programa Presupuestario:	04 - Gobierno participativo
Trimestre que se reporta:	2do. Trimestre 2023

Vinculación con el Plan Municipal de Desarrollo 2022 - 2024	
Eje:	2. Gobernabilidad democrática
Objetivo:	2.1 Construir mecanismos institucionales de organización y participación ciudadana que fomente la gobernabilidad en el municipio de Oaxaca de Juárez., 2.2 Construir confianza ciudadana a través de acciones de gobierno que permita mejorar la relación gobernante- gobernado., 2.4 Construir mecanismos institucionales para la resolución pacífica de conflictos entre gobierno y organizaciones sociales y comunitarias., 2.5 Generar procesos institucionales de coordinación con otras autoridades municipales, el gobierno estatal y federal con la intención de atender las necesidades y demandas que presenta el municipio.

Datos del Indicador											Valores Programados					Valores Alcanzados					Variación *					Medios de Verificación
Nivel	Nombre	Definición	Método de Cálculo	Unidad de Medida	Tipo	Dimensión	Frecuencia de Medición	Sentido Esperado	Línea Base		1er. Trim.	2do. Trim.	3er. Trim.	4to. Trim.	Acumulado *	1er. Trim.	2do. Trim.	3er. Trim.	4to. Trim.	Acumulado *	1er. Trim.	2do. Trim.	3er. Trim.	4to. Trim.	Acumulado	
									Valor	Año																
Componente 2	Porcentaje de acciones de atención ciudadana realizadas	Mide el porcentaje de acciones de atención ciudadana realizadas, mediante mesas de trabajo, dialogo y acuerdos en el Municipio de Oaxaca de Juárez.	(número de acciones de atención ciudadana realizadas / número de acciones de atención ciudadana programadas)* 100	Porcentaje	Estratégico	Eficacia	Trimestral	Ascendente	0%	2022	22%	26%	26%	26%	1	22	37			59	-22	-37	0	0	-58	SEGUNDO INFORME TRIMESTRAL: P.P. 4-C2



Informe Trimestral 2023

Unidad Responsable:	304 - Secretaría de Gobierno	*
Programa Presupuestario:	04 - Gobierno participativo	*
Trimestre que se reporta:	2do. Trimestre 2023	

Vinculación con el Plan Municipal de Desarrollo 2022 - 2024	
Eje:	2. Gobernabilidad democrática
Objetivo:	2.1 Construir mecanismos institucionales de organización y participación ciudadana que fomente la gobernabilidad en el municipio de Oaxaca de Juárez., 2.2 Construir confianza ciudadana a través de acciones de gobierno que permita mejorar la relación gobernante- gobernado., 2.4 Construir mecanismos institucionales para la resolución pacífica de conflictos entre gobierno y organizaciones sociales y comunitarias., 2.5 Generar procesos institucionales de coordinación con otras autoridades municipales, el gobierno estatal y federal con la intención de atender las necesidades y demandas que presenta el municipio.

Datos del Indicador											Valores Programados					Valores Alcanzados					Variación *					Medios de Verificación
Nivel	Nombre	Definición	Método de Cálculo	Unidad de Medida	Tipo	Dimensión	Frecuencia de Medición	Sentido Esperado	Línea Base		1er. Trim.	2do. Trim.	3er. Trim.	4to. Trim.	Acumulado *	1er. Trim.	2do. Trim.	3er. Trim.	4to. Trim.	Acumulado *	1er. Trim.	2do. Trim.	3er. Trim.	4to. Trim.	Acumulado	
									Valor	Año																
Actividad 2.4	Porcentaje de acciones para la elaboración de un documento del pacto de gobernabilidad que forme comunidades realizadas	Mide el porcentaje de acciones para la elaboración de un documento del pacto de gobernabilidad que forme comunidades realizadas, por medio de minutas y acuerdos con distintos actores como organizaciones civiles, instituciones públicas de los 3 ordenes de gobierno.	(número de acciones de atención ciudadana realizadas / número de acciones de atención ciudadana programadas) * 100	Porcentaje	De gestión	Eficacia	Mensual	Ascendente	100%	2022	25%	25%	25%	25%	1	25	17			42	-25	-17	0	0	-41	Informe trimestral de la Dirección de Concertación Social y Política: 1; Informe trimestral del Departamento de análisis y seguimiento político y social: 1.

[Handwritten signature]

[Handwritten signature]




SECRETARÍA DE GOBIERNO

Informe Trimestral 2023

Unidad Responsable:	304 - Secretaría de Gobierno
Programa Presupuestario:	04 - Gobierno participativo
Trimestre que se reporta:	2do. Trimestre 2023

Vinculación con el Plan Municipal de Desarrollo 2022 - 2024	
Eje:	2. Gobernabilidad democrática
Objetivo:	2.1 Construir mecanismos institucionales de organización y participación ciudadana que fomente la gobernabilidad en el municipio de Oaxaca de Juárez., 2.2 Construir confianza ciudadana a través de acciones de gobierno que permita mejorar la relación gobernante- gobernado., 2.4 Construir mecanismos institucionales para la resolución pacífica de conflictos entre gobierno y organizaciones sociales y comunitarias., 2.5 Generar procesos institucionales de coordinación con otras autoridades municipales, el gobierno estatal y federal con la intención de atender las necesidades y demandas que presenta el municipio.

Datos del Indicador											Valores Programados					Valores Alcanzados					Variación *					Medios de Verificación
Nivel	Nombre	Definición	Método de Cálculo	Unidad de Medida	Tipo	Dimensión	Frecuencia de Medición	Sentido Esperado	Línea Base		1er. Trim.	2do. Trim.	3er. Trim.	4to. Trim.	Acumulado *	1er. Trim.	2do. Trim.	3er. Trim.	4to. Trim.	Acumulado *	Variación *				Acumulado	
									Valor	Año											1er. Trim.	2do. Trim.	3er. Trim.	4to. Trim.		
Actividad 2.5	Porcentaje de ciudadanos en mesas de atención sobre comercio en vía pública, mercados y central de abasto atendidos	Mide el porcentaje de ciudadanos en mesas de atención con líderes, organizaciones, mesas directivas, para dialogar de las necesidades sobre comercio en vía pública, mercados y central de abasto atendidos	(número de ciudadanos en mesas de atención sobre comercio en vía pública, mercados y central de abasto atendidos / número de ciudadanos en mesas de atención sobre comercio en vía pública, mercados y central de abasto programados)* 100	Porcentaje	De gestión	Eficacia	Mensual	Ascendente	0%	2022	25%	25%	25%	25%	1	25	57			82	-25	-57	0	0	-81	Informe trimestral de la Dirección de Concertación Social y Política: 1; Informe trimestral del Departamento de análisis y seguimiento político y social: 1; Informe trimestral de la Dirección de Mercados Públicos: 2; Informe trimestral del Departamento de análisis y seguimiento político y social: 2; Informe trimestral de la Dirección de la Central de Abasto: 3 .
Actividad 2.7	Porcentaje de actividades para la vinculación con sociaciones civiles realizadas	Mide el porcentaje de actividades para la vinculación con asociaciones civiles realizadas, con el fin de atender de manera prioritaria las necesidades de la población más vulnerada.	(número de actividades para la vinculación con asociaciones civiles realizadas / número de actividades para la vinculación con asociaciones civiles programadas)* 100	Porcentaje	De gestión	Eficacia	Mensual	Ascendente	0%	2022	19%	29%	30%	28%	1	13	25			38	-13	-25	0	0	-37	Informe trimestral de la Dirección de Agencias, Barrios y Colonias: 1, 2, 3, 4, 5, 6; Informe Trimestral de la Dirección de Mercados Públicos: 7, 8, 10.




[Handwritten signature]

Informe Trimestral 2023

Unidad Responsable:	304 - Secretaría de Gobierno
Programa Presupuestario:	04 - Gobierno participativo
Trimestre que se reporta:	2do. Trimestre 2023

Vinculación con el Plan Municipal de Desarrollo 2022 - 2024	
Eje:	2. Gobernabilidad democrática
Objetivo:	2.1 Construir mecanismos institucionales de organización y participación ciudadana que fomente la gobernabilidad en el municipio de Oaxaca de Juárez., 2.2 Construir confianza ciudadana a través de acciones de gobierno que permita mejorar la relación gobernante- gobernado., 2.4 Construir mecanismos institucionales para la resolución pacífica de conflictos entre gobierno y organizaciones sociales y comunitarias., 2.5 Generar procesos institucionales de coordinación con otras autoridades municipales, el gobierno estatal y federal con la intención de atender las necesidades y demandas que presenta el municipio.

Datos del Indicador											Valores Programados					Valores Alcanzados					Variación *					Medios de Verificación
Nivel	Nombre	Definición	Método de Cálculo	Unidad de Medida	Tipo	Dimensión	Frecuencia de Medición	Sentido Esperado	Línea Base		1er. Trim.	2do. Trim.	3er. Trim.	4to. Trim.	Acumulado *	1er. Trim.	2do. Trim.	3er. Trim.	4to. Trim.	Acumulado *	1er. Trim.	2do. Trim.	3er. Trim.	4to. Trim.	Acumulado	
									Valor	Año																
Actividad 2.8	Porcentaje de procesos de negociación con organizaciones sociales y comunitarias concretados	Mide el porcentaje de procesos de negociación con organizaciones sociales y comunitarias concretados, para poder solucionar manifestaciones y conflictos sociales que surjan en la jurisdicción de Oaxaca de Juárez.	(número de procesos de negociación con organizaciones sociales y comunitarias concretados / número de procesos de negociación con organizaciones sociales y comunitarias programados)* 100	Porcentaje	De gestión	Eficacia	Mensual	Ascendente	0%	2022	25%	25%	25%	25%	1	25	40			65	-25	-40	0	0	-64	Informe trimestral de concertación social y política: 1; Dirección de Análisis y seguimiento político y social: 1.
Componente 3	Porcentaje de acciones de recopilación de información sobre la situación socio-política del municipio realizadas	Mide el porcentaje de acciones de recopilación de información sobre la situación socio-política del municipio realizadas, con el fin de contar con las herramientas para generar un diagnóstico y seguimiento	(número de acciones de recopilación de información sobre la situación socio-política del municipio realizadas / número de acciones de recopilación de información sobre la situación socio-política del municipio programadas)* 100	Porcentaje	Estratégico	Eficacia	Trimestral	Ascendente	0%	2022	30%	25%	25%	20%	1	30	60			90	-30	-60	0	0	-89	SEGUNDO INFORME TRIMESTRAL: P.P. 4-C3




[Handwritten signature]

Informe Trimestral 2023

Unidad Responsable:	304 - Secretaría de Gobierno
Programa Presupuestario:	04 - Gobierno participativo
Trimestre que se reporta:	2do. Trimestre 2023

Vinculación con el Plan Municipal de Desarrollo 2022 - 2024	
Eje:	2. Gobernabilidad democrática
Objetivo:	2.1 Construir mecanismos institucionales de organización y participación ciudadana que fomente la gobernabilidad en el municipio de Oaxaca de Juárez., 2.2 Construir confianza ciudadana a través de acciones de gobierno que permita mejorar la relación gobernante- gobernado., 2.4 Construir mecanismos institucionales para la resolución pacífica de conflictos entre gobierno y organizaciones sociales y comunitarias., 2.5 Generar procesos institucionales de coordinación con otras autoridades municipales, el gobierno estatal y federal con la intención de atender las necesidades y demandas que presenta el municipio.

Datos del Indicador											Valores Programados					Valores Alcanzados					Variación *					Medios de Verificación
Nivel	Nombre	Definición	Método de Cálculo	Unidad de Medida	Tipo	Dimensión	Frecuencia de Medición	Sentido Esperado	Línea Base		1er. Trim.	2do. Trim.	3er. Trim.	4to. Trim.	Acumulado *	1er. Trim.	2do. Trim.	3er. Trim.	4to. Trim.	Acumulado *	1er. Trim.	2do. Trim.	3er. Trim.	4to. Trim.	Acumulado	
									Valor	Año																
Actividad 3.1	Porcentaje de acciones para la elaboración de un diagnóstico sobre los principales conflictos realizados	Mide el porcentaje de acciones para la elaboración de un diagnóstico sobre los principales conflictos que puede ser abordados mediante la negociación	(número de acciones para la elaboración de un diagnóstico sobre los principales conflictos realizadas / número de acciones para la elaboración de un diagnóstico sobre los principales conflictos programadas)* 100	Porcentaje	De gestión	Eficacia	Trimestral	Ascendente	100%	2022	25%	25%	25%	25%	1	25	20			45	-25	-20	0	0	-44	Informe trimestral del Departamento de Análisis y seguimiento político y social: 1.
Actividad 3.2	Porcentaje de acciones para la integración de la base de datos sobre las organizaciones realizadas	Mide el porcentaje de acciones para la integración de la base de datos sobre las organizaciones realizadas	(número de acciones realizadas para la integración de la base de datos sobre las organizaciones / número de acciones programadas para la integración de la base de datos sobre las organizaciones)*100	Porcentaje	De gestión	Eficacia	Mensual	Ascendente	0%	2022	40%	25%	25%	10%	1	40	60			100	-40	-60	0	0	-99	Informe trimestral de la Dirección de Concertación Social y Política: 1; Informe trimestral del Departamento de Análisis y seguimiento político y social: 1.



[Handwritten signature]

Informe Trimestral 2023

Unidad Responsable:	304 - Secretaría de Gobierno
Programa Presupuestario:	04 - Gobierno participativo
Trimestre que se reporta:	2do. Trimestre 2023

Vinculación con el Plan Municipal de Desarrollo 2022 - 2024	
Eje:	2. Gobernabilidad democrática
Objetivo:	2.1 Construir mecanismos institucionales de organización y participación ciudadana que fomente la gobernabilidad en el municipio de Oaxaca de Juárez., 2.2 Construir confianza ciudadana a través de acciones de gobierno que permita mejorar la relación gobernante- gobernado., 2.4 Construir mecanismos institucionales para la resolución pacífica de conflictos entre gobierno y organizaciones sociales y comunitarias., 2.5 Generar procesos institucionales de coordinación con otras autoridades municipales, el gobierno estatal y federal con la intención de atender las necesidades y demandas que presenta el municipio.

Datos del Indicador											Valores Programados					Valores Alcanzados					Variación *					Medios de Verificación
Nivel	Nombre	Definición	Método de Cálculo	Unidad de Medida	Tipo	Dimensión	Frecuencia de Medición	Sentido Esperado	Línea Base		1er. Trim.	2do. Trim.	3er. Trim.	4to. Trim.	Acumulado *	1er. Trim.	2do. Trim.	3er. Trim.	4to. Trim.	Acumulado *	1er. Trim.	2do. Trim.	3er. Trim.	4to. Trim.	Acumulado	
									Valor	Año																
Actividad 3.3	Porcentaje de acciones para la generación de una herramienta de información sobre conflictos atendidos y seguimiento a los acuerdos realizadas	Mide el porcentaje de acciones para la generación de una herramienta de información sobre conflictos atendidos y seguimiento a los acuerdos realizadas, mediante la recopilación, captura y sistematización de estatus de los conflictos atendidos y seguimiento de acuerdos y minutas.	(número de acciones realizadas para la generación de una herramienta de información sobre conflictos atendidos y seguimiento a los acuerdos /número de acciones programadas para la generación de una herramienta de información sobre conflictos atendidos y seguimiento a los acuerdos)*100	Porcentaje	De gestión	Eficacia	Mensual	Ascendente	0%	2022	25%	25%	25%	25%	1	25	25			50	-25	-25	0	0	-49	Informe trimestral de la Dirección de Concertación Social y política: 1; Informe trimestral del Departamento de Análisis y seguimiento político y social: 1.

Elaboró

Lic. en C.M. Clara Monserrat Cavero González,
enlace de la Secretaría de Gobierno.



Vo. Bo.

Lic. Felipe Edgardo Canseco Ruiz, Secretario de Gobierno.

Oaxaca de Juárez
Participando en cultura de la humanidad
2022 - 2024

SECRETARÍA
DE GOBIERNO