

Unidad Responsable:	309 - Secretaría de Desarrollo Económico	*
Programa Presupuestario:	1 - Por una economía próspera	*
Trimestre que se reporta:	2do. Trimestre 2024	*

Vinculación con el Plan Municipal de Desarrollo 2022 - 2024	
Eje:	1. Oaxaca de Juárez, próspero y con futuro
Objetivo:	1.1 Generar las condiciones que impulsen el acceso a un empleo digno y bien remunerado 1.2 Impulsar las acciones económicas del municipio de Oaxaca de Juárez para promover un crecimiento sostenible con responsabilidad social que mejore la calidad de vida de la población. 1.4. Impulsar la economía social y solidaria que contribuya al desarrollo económico en beneficio de la población del municipio de Oaxaca de Juárez

Nivel	Nombre	Definición	Método de Cálculo	Unidad de Medida	Tipo	Dimensión	Frecuencia de Medición	Sentido Esperado	Línea Base		Valores Programados					Valores Alcanzados					Variación *					Medios de Verificación
									Valor	Año	1er. Trim.	2do. Trim.	3er. Trim.	4to. Trim.	Acumulado *	1er. Trim.	2do. Trim.	3er. Trim.	4to. Trim.	Acumulado *	1er. Trim.	2do. Trim.	3er. Trim.	4to. Trim.	Acumulado	
Fin	Tasa de Ocupación	El Indicador Trimestral de la Actividad Económica Estatal (ITAAEE) ofrece un panorama sobre la evolución económica de las entidades federativas del país.	(ITAAEE 2023 / ITAAEE 2024) * 100	Indice	Estratégico	Economía	Anual	Ascendente	3	2023	0	0	0	4	4	0	0	0	0	0	0	0	0	4	4	
Propósito	Porcentaje de personas interesadas en las acciones de fomento a la inversión y empleo desarrolladas	Mide el número de personas interesadas en las acciones de fomento a la inversión y empleo desarrolladas	(No. de personas interesadas en las acciones de fomento a la inversión y empleo desarrolladas / No. de personas proyectadas en las acciones de fomento a la inversión y empleo desarrolladas ) *100	Porcentaje	Estratégico	Eficiencia	Anual	Ascendente	100	2023	0	0	0	100	100	0	0	0	0	0	0	0	100	100		
Componente 1	Porcentaje de estrategias en materia económica gestionados	Mide el número de estrategias en materia económica realizadas, como ferias del empleo, capacitaciones y mejores condiciones de competitividad con emprendedores	(No. de estrategias realizadas en materia económica / No. de estrategias proyectadas en materia económica) * 100	Porcentaje	Estratégico	Eficacia	Trimestral	Ascendente	100	2023	20	35	40	5	100	20	35	55	0	0	40	5	45		Informe realizado por la Unidad de Competitividad Empresarial	
Actividad 1.3	Porcentaje de programas de financiamiento para las personas emprendedoras gestionados	Mide el número de programas de financiamiento gestionados para emprendedores interesados	(No. de gestiones de financiamiento para emprendedores interesados / No. de gestiones de financiamiento para emprendedores obtenidos) * 100	Porcentaje	De Gestión	Eficacia	Mensual	Ascendente	100	2023	10	40	50	0	100	10	40	50	0	0	50	0	50		Informe realizado por el Departamento de Emprendimiento	
Actividad 1.4	Porcentaje de acciones de acompañamiento y asesoramiento para las personas emprendedoras del Centro Expositor Artesanal "Donaji" para comercialización de productos ejecutadas	Mide el número de acciones de acompañamiento y asesoramiento para las personas emprendedoras del Centro Expositor Artesanal "Donaji" para comercialización de productos ejecutadas a través de capacitaciones presenciales y/o vinculación con actores clave para canales de venta	(No. de acciones de acompañamiento y asesoramiento realizadas / No. de acciones de acompañamiento y asesoramiento proyectadas) * 100	Porcentaje	De Gestión	Eficacia	Mensual	Ascendente	100	2023	30	30	30	10	100	30	30	60	0	0	30	10	40		Informe realizado por el Departamento de Desarrollo Económico y Solidario	

1 de 7



SECRETARÍA DE  
DESARROLLO  
ECONÓMICO



Unidad Responsable:	309 - Secretaría de Desarrollo Económico
Programa Presupuestario:	1 - Por una economía próspera
Trimestre que se reporta:	2do. Trimestre 2024

Vinculación con el Plan Municipal de Desarrollo 2022 - 2024	
Eje:	1. Oaxaca de Juárez, próspero y con futuro
Objetivo:	1.1 Generar las condiciones que impulsen el acceso a un empleo digno y bien remunerado 1.2 Impulsar las acciones económicas del municipio de Oaxaca de Juárez para promover un crecimiento sostenible con responsabilidad social que mejore la calidad de vida de la población. 1.4. Impulsar la economía social y solidaria que contribuya al desarrollo económico en beneficio de la población del municipio de Oaxaca de Juárez

Datos del Indicador										Valores Programados					Valores Alcanzados					Variación *		Medios de Verificación				
Nivel	Nombre	Definición	Método de Cálculo	Unidad de Medida	Tipo	Dimensión	Frecuencia de Medición	Sentido Esperado	Línea Base		1er. Trim.	2do. Trim.	3er. Trim.	4to. Trim.	Acumulado *	1er. Trim.	2do. Trim.	3er. Trim.	4to. Trim.	Acumulado *	1er. Trim.		2do. Trim.	3er. Trim.	4to. Trim.	Acumulado
Componente 2	Porcentaje de estrategias para la vinculación laboral implementadas	Mide el porcentaje de estrategias para la vinculación laboral realizadas mediante ferias del empleo para la ciudadanía del municipio de Oaxaca de Juárez	(No. de personas beneficiadas por la vinculación laboral proyectadas por la vinculación laboral / No. de personas proyectadas para ser beneficiadas por vinculación laboral) * 100	Porcentaje	Estratégico	Eficacia	Trimestral	Ascendente	100	2023	30	30	30	10	100	30	30			100	0	0	30	10	40	Informe realizado por la Unidad de Competitividad Empresarial
Actividad 2.1	Porcentaje de actividades presenciales y virtuales para el apoyo al empleo ejecutadas	Mide el número de actividades presenciales y virtuales para el apoyo a personas con buscadoras de empleos realizadas	(No. de ferias presenciales y virtuales realizadas / No. de ferias presenciales y virtuales pronosticadas) * 100	Porcentaje	De Gestión	Eficacia	Mensual	Ascendente	100	2023	30	30	30	10	100	30	30			60	0	0	30	10	40	Informe realizado por el Departamento de Vinculación Empresarial
Actividad 2.2	Porcentaje de acciones para la vinculación laboral a la población en condiciones de desempleo realizadas	Mide el número de acciones de vinculación de una bolsa de trabajo municipal, a través de la difusión y vinculación con las empresas de bienes y servicios participantes	(No. de personas vinculadas a través de la bolsa de trabajo municipal / No. de personas proyectadas en vinculación a través de la bolsa de trabajo municipal) * 100	Porcentaje	De Gestión	Eficacia	Mensual	Ascendente	100	2023	30	30	30	10	100	30	30			60	0	0	30	10	40	Informe realizado por el Departamento de Vinculación Empresarial
Actividad 2.3	Porcentaje de brigadas de empleo en agencias, barrios y colonias del municipio realizadas	Mide el número de personas vinculadas en las brigadas de empleo, las cuales se realizan en agencias y colonias pertenecientes al Municipio de Oaxaca de Juárez	(No. de personas vinculadas en las brigadas de empleo / No. total de personas asistentes en las brigadas de empleo) * 100	Porcentaje	De Gestión	Eficacia	Mensual	Ascendente	100	2023	30	30	30	10	100	30	30			60	0	0	30	10	40	Informe realizado por el Departamento de Vinculación Empresarial
Componente 3	Porcentaje de estrategias de promoción económica y laboral implementadas	Mide el porcentaje de estrategias de promoción económica y laboral implementadas a través de la promoción en temas laborales y de competitividad	(No. de estrategias de promoción económica y laboral implementadas / Mide el porcentaje de estrategias de promoción económica y laboral proyectadas) * 100	Porcentaje	Estratégico	Eficacia	Trimestral	Ascendente	100	2023	25	25	25	25	100	25	25			50	0	0	25	25	50	Informe realizado por la Unidad de Competitividad Empresarial
Actividad 3.2	Porcentaje de acciones de promoción de los beneficios de la formalización de establecimientos comerciales en el padrón fiscal municipal realizadas	Mide el número de acciones de promoción de los beneficios de la formalización de establecimientos comerciales en el padrón municipal a través de flayers y promoción en redes sociales oficiales	(No. de acciones de promoción de los beneficios de la formalidad laboral realizadas / No. de acciones de promoción de los beneficios de la formalidad laboral proyectadas) * 100	Porcentaje	De Gestión	Eficacia	Mensual	Ascendente	100	2023	25	25	25	25	100	25	25			50	0	0	25	25	50	Informe realizado por el Departamento de Emprendimiento




SECRETARÍA DE  
DESARROLLO  
ECONÓMICO



Unidad Responsable:	309 - Secretaría de Desarrollo Económico	*
Programa Presupuestario:	1 - Por una economía próspera	*
Trimestre que se reporta:	2do. Trimestre 2024	*

Vinculación con el Plan Municipal de Desarrollo 2022 - 2024	
Eje:	1. Oaxaca de Juárez, próspero y con futuro
Objetivo:	1.1 Generar las condiciones que impulsen el acceso a un empleo digno y bien remunerado 1.2 Impulsar las acciones económicas del municipio de Oaxaca de Juárez para promover un crecimiento sostenible con responsabilidad social que mejore la calidad de vida de la población. 1.4. Impulsar la economía social y solidaria que contribuya al desarrollo económico en beneficio de la población del municipio de Oaxaca de Juárez

Datos del Indicador										Valores Programados					Valores Alcanzados					Variación *		Medios de Verificación					
Nivel	Nombre	Definición	Método de Cálculo	Unidad de Medida	Tipo	Dimensión	Frecuencia de Medición	Sentido Esperado	Línea Base	Valor	Año	1er. Trim.	2do. Trim.	3er. Trim.	4to. Trim.	Acumulado *	1er. Trim.	2do. Trim.	3er. Trim.	4to. Trim.	Acumulado *		1er. Trim.	2do. Trim.	3er. Trim.	4to. Trim.	Acumulado
Actividad 3.3	Porcentaje de acciones de promoción de Oaxaca de Juárez para el fomento a la inversión y creación de empleos realizadas	Mide el número de acciones de promoción de Oaxaca de Juárez para el fomento a la inversión y creación de empleos mediante la visita a empresas transnacionales y/o municipios para la promoción del municipio como garante de inversión	(No. de acciones de promoción realizadas / No. de acciones de promoción proyectadas) * 100	Porcentaje	De Gestión	Eficacia	Mensual	Ascendente	100	2023	25	25	25	25	100	25	25				50	0	0	25	25	50	Informe realizado por el Departamento de Emprendimiento
Actividad 3.4	Porcentaje de acciones de fomento para la agroecología de los espacios semirurales de las agencias realizadas	Mide el número de acciones de promoción para la agroecología realizadas, entre las agencias y colonias, con los comisariados ejidatarios del Municipio de Oaxaca de Juárez	(No. de acciones de promoción para la agroecología realizadas / No. de acciones de promoción para la agroecología proyectadas) * 100	Porcentaje	De Gestión	Eficacia	Mensual	Ascendente	100	2023	25	25	25	25	100	25	25				50	0	0	25	25	50	Informe realizado por la Unidad de Economía Social y Solidaria
Actividad 3.5	Porcentaje de acciones de promoción de los beneficios de la economía social y solidaria realizadas	Mide el número de acciones de promoción de la economía social y solidaria realizadas con enfoque de emprendimiento	(No. de acciones de promoción de la economía social y solidaria realizadas / No. de acciones de promoción de la economía social y solidaria con enfoque de emprendimiento proyectadas) * 100	Porcentaje	De Gestión	Eficacia	Mensual	Ascendente	100	2023	25	25	25	25	100	25	25				50	0	0	25	25	50	Informe realizado por la Unidad de Economía Social y Solidaria
Actividad 3.6	Porcentaje de acciones de promoción del crecimiento de las actividades económicas realizadas	Mide el número de acciones de promoción del crecimiento de las actividades económicas en temas de emprendimiento y competitividad	(No. de acciones de promoción del crecimiento de las actividades económicas en temas de emprendimiento y competitividad / No. de acciones de promoción del crecimiento de actividades económicas proyectadas en temas de emprendimiento y competitividad) * 100	Porcentaje	De Gestión	Eficacia	Mensual	Ascendente	100	2023	25	25	25	25	100	25	25				50	0	0	25	25	50	Informe realizado por el Departamento de Emprendimiento





Unidad Responsable:	309 - Secretaría de Desarrollo Económico *
Programa Presupuestario:	1 - Por una economía próspera *
Trimestre que se reporta:	2do. Trimestre 2024 *

Vinculación con el Plan Municipal de Desarrollo 2022 - 2024	
Eje:	1. Oaxaca de Juárez, próspero y con futuro
Objetivo:	1.1 Generar las condiciones que impulsen el acceso a un empleo digno y bien remunerado 1.2 Impulsar las acciones económicas del municipio de Oaxaca de Juárez para promover un crecimiento sostenible con responsabilidad social que mejore la calidad de vida de la población. 1.4. Impulsar la economía social y solidaria que contribuya al desarrollo económico en beneficio de la población del municipio de Oaxaca de Juárez

Nivel	Nombre	Definición	Método de Cálculo	Unidad de Medida	Tipo	Dimensión	Frecuencia de Medición	Sentido Esperado	Línea Base		Valores Programados					Valores Alcanzados					Variación *					Medios de Verificación
									Valor	Año	1er. Trim.	2do. Trim.	3er. Trim.	4to. Trim.	Acumulado *	1er. Trim.	2do. Trim.	3er. Trim.	4to. Trim.	Acumulado *	1er. Trim.	2do. Trim.	3er. Trim.	4to. Trim.	Acumulado	
Actividad 3.7	Porcentaje de actividades que fomenten el desarrollo económico de personas emprendedoras y microempresarias realizadas	Mide el número de acciones de promoción que fomenten el desarrollo económico de personas emprendedoras y microempresarias mediante ferias de emprendimiento y/o eventos donde se den a conocer, tanto dentro como fuera del municipio de Oaxaca de Juárez	(No. de acciones de promoción para fomentar el desarrollo económico de emprendedores y microempresarios realizadas / No. de acciones de promoción para fomentar el desarrollo económico de emprendedores y microempresarios planificadas) * 100	Porcentaje	De Gestión	Eficacia	Mensual	Ascendente	100	2023	25	25	25	25	100	25	25	0	50	0	0	25	25	50	Informe realizado por el Departamento de Emprendimiento	
Componente 4	Porcentaje de estrategias para el seguimiento económico realizadas	Mide el número de estrategias para el seguimiento económico mediante la capacitación empresarial realizadas	(No. de estrategias de implementación de capacitación empresarial realizadas / No. de estrategias de capacitación empresarial de implementación proyectadas) * 100	Porcentaje	Estratégico	Eficacia	Trimestral	Ascendente	100	2023	40	40	20	0	100	40	40		80	0	0	20	0	20	Informe realizado por la Unidad de Competitividad Empresarial	
Actividad 4.1	Porcentaje de capacitaciones en materia de competencias laborales realizadas	Mide el número de capacitaciones en temas laborales por la entidad de certificación y evaluación realizadas	(No. de personas capacitadas en material laboral / No. de personas proyectadas capacitadas en material laboral) * 100	Porcentaje	De Gestión	Eficacia	Mensual	Ascendente	100	2023	40	40	20	0	100	40	40		80	0	0	20	0	20	Informe realizado por el Departamento de Certificación y Evaluación	
Actividad 4.2	Porcentaje de capacitaciones a micro y pequeñas empresas realizadas	Mide el número de personas dueñas de microempresas capacitadas mediante el programa de desarrollo empresarial para el desarrollo de su competitividad	(No. de personas dueñas de microempresas capacitadas / No. de personas dueñas de microempresas proyectadas para su capacitación) * 100	Porcentaje	De Gestión	Eficacia	Mensual	Ascendente	100	2023	40	40	20	0	100	40	40		80	0	0	20	0	20	Informe realizado por el Departamento de Emprendimiento	
Actividad 4.3	Porcentaje de acciones de comercialización en línea para personas emprendedoras realizadas	Mide el número de acciones del programa de comercialización en vivo mediante redes sociales u otro medio digital, y también de manera presencial	(No. de acciones del comercialización en vivo realizadas / No. de acciones de comercialización en vivo proyectadas) * 100	Porcentaje	De Gestión	Eficacia	Mensual	Ascendente	100	2023	40	40	20	0	100	40	40		80	0	0	20	0	20	Informe realizado por el Departamento de Emprendimiento	






Unidad Responsable:	309 - Secretaría de Desarrollo Económico
Programa Presupuestario:	1 - Por una economía próspera
Trimestre que se reporta:	2do. Trimestre 2024

Vinculación con el Plan Municipal de Desarrollo 2022 - 2024	
Eje:	1. Oaxaca de Juárez, próspero y con futuro
Objetivo:	1.1 Generar las condiciones que impulsen el acceso a un empleo digno y bien remunerado 1.2 Impulsar las acciones económicas del municipio de Oaxaca de Juárez para promover un crecimiento sostenible con responsabilidad social que mejore la calidad de vida de la población. 1.4. Impulsar la economía social y solidaria que contribuya al desarrollo económico en beneficio de la población del municipio de Oaxaca de Juárez

Datos del Indicador										Valores Programados					Valores Alcanzados					Variación *					Medios de Verificación	
Nivel	Nombre	Definición	Método de Cálculo	Unidad de Medida	Tipo	Dimensión	Frecuencia de Medición	Sentido Esperado	Línea Base		1er. Trim.	2do. Trim.	3er. Trim.	4to. Trim.	Acumulado *	1er. Trim.	2do. Trim.	3er. Trim.	4to. Trim.	Acumulado *	1er. Trim.	2do. Trim.	3er. Trim.	4to. Trim.		Acumulado
									Valor	Año																
Actividad 4.4	Porcentaje de acciones que impulsen con capacitación y créditos la competitividad de personas microempresarias realizadas	Mide el número de personas que recibieron capacitación con el fin de buscar un financiamiento	(No. de personas que recibieron capacitación con el fin de buscar financiamiento realizadas / No. de personas que recibieron capacitación con el fin de buscar financiamiento proyectadas) * 100	Porcentaje	De Gestión	Eficacia	Mensual	Ascendente	100	2023	40	40	20	0	100	40	40			80	0	0	20	0	20	Informe realizado por el Departamento de Emprendimiento
Componente 5	Porcentaje de estrategias de colaboración y difusión para el impulso de la economía social y solidaria entre empresas y centros educativos implementadas	Mide el número de estrategias de colaboración y difusión para el impulso de la economía social y solidaria realizadas	(No. de estrategias de colaboración y difusión para el impulso de la economía social y solidaria realizadas / No. estrategias de colaboración y difusión para el impulso de la economía social y solidaria proyectadas) * 100	Porcentaje	Estratégico	Eficacia	Trimestral	Ascendente	100	2023	50	50	0	0	100	50	50			100	0	0	0	0	0	Informe realizado por la Unidad de Competitividad Empresarial
Actividad 5.1	Porcentaje de acciones de colaboración para el impulso de la economía social y solidaria entre empresas y centros educativos realizadas	Mide el número de acciones para un fondo de apoyo para la consolidación de miembros de la economía social y solidaria ejecutada	(No. de acciones realizadas para crear un fondo de apoyo / No. de acciones proyectadas para crear un fondo de apoyo) * 100	Porcentaje	De Gestión	Eficacia	Mensual	Ascendente	100	2023	50	50	0	0	100	50	50			100	0	0	0	0	0	Informe realizado por la Unidad de Economía Social y Solidaria
Componente 6	Porcentaje de acciones de apertura, formalización y cierre de negocios establecidos tramitados	Mide el número de acciones de apertura, formalización y cierre concluidas de establecimientos comerciales en Oaxaca de Juárez	(No. de acciones de apertura, formalización y cierre concluidas / No. de acciones de apertura, formalización y cierre proyectadas) * 100	Porcentaje	Estratégico	Eficacia	Trimestral	Ascendente	100	2023	30	33	17	20	100	30	33			63	0	0	17	20	37	Informe realizado por la Unidad de Trámites Empresariales
Actividad 6.1	Porcentaje de acciones para recepción, trámite y resolución de apertura de nuevas empresas realizadas	Mide el número de empresas nuevas con registro concluido en la Unidad de trámites empresariales del Municipio de Oaxaca de Juárez	(No. de empresas nuevas con registro concluido / No. de empresas nuevas con registro proyectadas) *100	Porcentaje	De Gestión	Eficacia	Mensual	Ascendente	100	2023	30	40	15	15	100	30	40			70	0	0	15	15	30	Informe realizado por la Unidad de Trámites Empresariales
Actividad 6.2	Porcentaje de negocios informales con el trámite de formalización concluido	Mide el número de acciones para la recepción, trámite y resolución para la modificación del régimen de funcionamiento de las empresas empadronadas realizadas	(No. de empresas empadronadas que realicen modificación de régimen de funcionamiento concluido / No. de empresas empadronadas que realicen modificación de régimen de funcionamiento proyectado) * 100	Porcentaje	De Gestión	Eficacia	Mensual	Ascendente	100	2023	30	40	15	15	100	30	40			70	0	0	15	15	30	Informe realizado por la Unidad de Trámites Empresariales






Unidad Responsable:	309 - Secretaría de Desarrollo Económico
Programa Presupuestario:	1 - Por una economía próspera
Trimestre que se reporta:	2do. Trimestre 2024

Vinculación con el Plan Municipal de Desarrollo 2022 - 2024	
Eje:	1. Oaxaca de Juárez, próspero y con futuro
Objetivo:	1.1 Generar las condiciones que impulsen el acceso a un empleo digno y bien remunerado 1.2 Impulsar las acciones económicas del municipio de Oaxaca de Juárez para promover un crecimiento sostenible con responsabilidad social que mejore la calidad de vida de la población. 1.4. Impulsar la economía social y solidaria que contribuya al desarrollo económico en beneficio de la población del municipio de Oaxaca de Juárez

Datos del Indicador										Valores Programados					Valores Alcanzados					Variación *					Medios de Verificación		
Nivel	Nombre	Definición	Método de Cálculo	Unidad de Medida	Tipo	Dimensión	Frecuencia de Medición	Sentido Esperado	Línea Base	Valor	Año	1er. Trim.	2do. Trim.	3er. Trim.	4to. Trim.	Acumulado *	1er. Trim.	2do. Trim.	3er. Trim.	4to. Trim.	Acumulado *	1er. Trim.	2do. Trim.	3er. Trim.		4to. Trim.	Acumulado
Actividad 6.3	Porcentaje de acciones para recepción, trámite y resolución para el cierre de negocios establecidos realizadas	Mide el número de negocios sin actividad con el trámite de cierre concluido en la Unidad de Trámites empresariales	(No. de negocios sin actividad con el trámite de cierre concluido / No. de negocios sin actividad con el trámite de cierre proyectado) * 100	Porcentaje	De Gestión	Eficacia	Mensual	Descendente	100	2023		30	20	20	30	100	30	20			50	0	0	20	30	50	Informe realizado por la Unidad de Trámites Empresariales
Componente 7	Porcentaje de estrategias para la regularización de establecimientos comerciales implementadas	Mide el número de estrategias para la regulación de establecimientos comerciales realizadas mediante inspecciones y supervisiones por parte de la Dirección de Regulación de la Actividad Comercial	(No. de estrategias para la regulación de establecimientos comerciales realizadas / No. de estrategias para la regulación de establecimientos comerciales proyectadas) * 100	Porcentaje	Estratégico	Eficacia	Mensual	Ascendente	0	2023		25	25	25	25	100	25	25			50	0	0	25	25	50	Informe realizado por la Dirección de Regulación de la Actividad Comercial
Actividad 7.1	Porcentaje de acciones de supervisión de establecimientos comerciales realizadas	Mide el número de acciones de supervisión al comercio establecido realizados mediante operativos de control	(No. de acciones de supervisión al comercio establecido realizados / No. de acciones de supervisión al comercio establecido proyectado) * 100	Porcentaje	De Gestión	Eficacia	Mensual	Ascendente	0	2023		25	25	25	25	100	25	25			50	0	0	25	25	50	Informe realizado por la Dirección de Regulación de la Actividad Comercial
Actividad 7.2	Porcentaje de inspecciones turnadas por la Unidad de Trámites empresariales para cambio de régimen, alta y/o baja del padrón fiscal municipal atendidas	Mide el número de inspecciones turnadas por la Unidad de Trámites Empresariales para cambio de régimen, alta y/o baja del padrón fiscal municipal atendidas por la Dirección de Regulación de la Actividad Comercial	(No. de inspecciones turnadas por la Unidad de Trámites Empresariales para cambio de régimen, alta y/o baja del padrón fiscal municipal atendidas / No. de inspecciones turnadas por la Unidad de Trámites Empresariales para cambio de régimen, alta y/o baja del padrón fiscal municipal proyectado) * 100	Porcentaje	De Gestión	Eficacia	Mensual	Ascendente	0	2023		25	25	25	25	100	25	25			50	0	0	25	25	50	Informe realizado por la Dirección de Regulación de la Actividad Comercial
Actividad 7.3	Porcentaje de quejas y denuncias de establecimientos comerciales atendidas	Mide el número de quejas y denuncias de establecimientos comerciales atendidas por la Dirección de Regulación de la Actividad Comercial	(No. de quejas y denuncias de establecimientos comerciales atendidas / No. de quejas y denuncias de establecimientos comerciales presentadas) * 100	Porcentaje	De Gestión	Eficacia	Mensual	Ascendente	0	2023		25	25	25	25	100	25	25			50	0	0	25	25	50	Informe realizado por la Dirección de Regulación de la Actividad Comercial





Unidad Responsable:	309 - Secretaría de Desarrollo Económico *
Programa Presupuestario:	1 - Por una economía próspera *
Trimestre que se reporta:	2do. Trimestre 2024 *

Vinculación con el Plan Municipal de Desarrollo 2022 - 2024	
Eje:	1. Oaxaca de Juárez, próspero y con futuro
Objetivo:	1.1 Generar las condiciones que impulsen el acceso a un empleo digno y bien remunerado 1.2 Impulsar las acciones económicas del municipio de Oaxaca de Juárez para promover un crecimiento sostenible con responsabilidad social que mejore la calidad de vida de la población. 1.4. Impulsar la economía social y solidaria que contribuya al desarrollo económico en beneficio de la población del municipio de Oaxaca de Juárez

Datos del Indicador										Valores Programados					Valores Alcanzados					Variación *					Medios de Verificación	
Nivel	Nombre	Definición	Método de Cálculo	Unidad de Medida	Tipo	Dimensión	Frecuencia de Medición	Sentido Esperado	Línea Base		1er. Trim.	2do. Trim.	3er. Trim.	4to. Trim.	Acumulado *	1er. Trim.	2do. Trim.	3er. Trim.	4to. Trim.	Acumulado *	1er. Trim.	2do. Trim.	3er. Trim.	4to. Trim.		Acumulado
									Valor	Año																
Actividad 7.4	Porcentaje de establecimientos comerciales censados	Mide el número de establecimientos comerciales censados por la Dirección de Regulación de la Actividad Comercial para control de datos e información de la actividad económica de Oaxaca de Juárez	(No. de porcentaje de establecimientos comerciales censados el año actual / No. de establecimientos comerciales censado en el año previo) * 100	Porcentaje	De Gestión	Eficacia	Mensual	Ascendente	0	2023	25	25	25	25	100	25	25			50	0	0	25	25	50	Informe realizado por la Dirección de Regulación de la Actividad Comercial

Elaboró

Mtro. Rogelio Ballesteros Cruz  
Jefe de Unidad de Competitividad Empresarial

Vo. Bo.

L.A. José Manuel Vázquez Córdova  
Secretario de Desarrollo Económico



Oaxaca de Juárez  
Patrimonio cultural de la humanidad  
2022 - 2024

SECRETARÍA DE  
DESARROLLO  
ECONÓMICO