




Informe Trimestral 2024

Unidad Responsable:	303 - Secretaría de Obras Públicas y Desarrollo Urbano
Programa Presupuestario:	3 - Mercados públicos sostenibles
Trimestre que se reporta:	2do. Trimestre 2024

Vinculación con el Plan Municipal de Desarrollo 2022 - 2024	
Eje:	5. Infraestructura física y desarrollo urbano
Objetivo:	5.4 Gestionar un programa de coordinación intergubernamental para la planeación y ejecución de un proceso de urbanización ordenada en el municipio.

Datos del Indicador										Valores Programados					Valores Alcanzados					Variación *					Medios de Verificación	
Nombre	Definición	Método de Cálculo	Unidad de Medida	Tipo	Dimensión	Frecuencia de Medición	Sentido Esperado	Línea Base		1er. Trím.	2do. Trím.	3er. Trím.	4to. Trím.	Acumulado *	1er. Trím.	2do. Trím.	3er. Trím.	4to. Trím.	Acumulado *	1er. Trím.	2do. Trím.	3er. Trím.	4to. Trím.	Acumulado		
								Valor	Año																	
COMPONENTE 4	Porcentaje de infraestructura en la Central de Abasto y los mercados públicos municipales rehabilitada	Mide el número de rehabilitaciones realizadas de la Infraestructura en la Central de Abastos y Mercados públicos	Número de rehabilitaciones de la Infraestructura en la Central de Abasto y Mercados públicos programadas/Número de rehabilitaciones de la Infraestructura en la Central de Abasto y Mercados públicos realizadas*100	Porcentaje	Estratégico	Eficacia	Trimestral	Ascendente	100	2023	5	40	45	10	100	0	20			20	5	20	45	10	80	Información proporcionada por el Departamento de Proyectos y el Departamento de Expedientes Técnicos, Dependiente de la Dirección de Contratación, Seguimiento y Control de Obra Pública.
ACTIVIDAD 4.1	Porcentaje de obras de rehabilitación de la infraestructura de la Central de Abasto	Mide el número de obras de rehabilitación en la Central de Abasto.	número de obras rehabilitadas/número de obras programadas *100	Porcentaje	De gestión	Eficacia	Mensual	Ascendente	100	2023	5	40	45	10	100	0	0			0	5	40	45	10	100	
ACTIVIDAD 4.2	Porcentaje de obras de rehabilitación de Infraestructura en los mercados públicos municipales realizadas	Mide el número de obras de rehabilitación en los mercados públicos municipales	Número de obras rehabilitadas de Infraestructura en los mercados públicos municipales / número de obras programadas de rehabilitación de Infraestructura en los mercados públicos municipales*100	Porcentaje	De gestión	Eficacia	Mensual	Ascendente	100	2023	5	40	45	10	100	0	40			40	5	0	45	10	60	Información proporcionada por el Departamento de Proyectos y el Departamento de Expedientes Técnicos, Dependiente de la Dirección de Contratación, Seguimiento y Control de Obra Pública.

Elaboró  
  
 C. Domingo Perez Castro  
 ENLACE IMPLAN

Vo. Bo.  
  
 Mtra. Yvonne Denisse Arandia Valencia  
 Secretaria de Obras Públicas y Desarrollo Urbano  
  
 Oaxaca de Juárez  
 Patrimonio Cultural de la Humanidad  
 2022 - 2024  
 SECRETARÍA DE OBRAS PÚBLICAS Y DESARROLLO URBANO