

Informe Trimestral 2024

Unidad Responsable:	303 - Secretaría de Obras Públicas y Desarrollo Urbano *
Programa Presupuestario:	27 - Inversión pública urbana *
Trimestre que se reporta:	3er. Trimestre 2024 *

Vinculación con el Plan Municipal de Desarrollo 2022 - 2024	
Eje:	5. Infraestructura física y desarrollo urbano 6. Bienestar y desarrollo social
Objetivo:	5.5 Impulsar el desarrollo de la obra pública municipal con criterios de eficacia, eficiencia, transparencia, rendición de cuentas y perspectiva de género. 6.1 Contribuir a la reducción del rezago educativo en el municipio de manera inclusiva

Nivel	Nombre	Definición	Método de Cálculo	Unidad de Medida	Tipo	Dimensión	Frecuencia de Medición	Sentido Esperado	Línea Base		Valores Programados					Valores Alcanzados					Variación *					Medios de Verificación	
									Valor	Año	1er. Trim.	2do. Trim.	3er. Trim.	4to. Trim.	Acumulado *	1er. Trim.	2do. Trim.	3er. Trim.	4to. Trim.	Acumulado *	1er. Trim.	2do. Trim.	3er. Trim.	4to. Trim.	Acumulado		
FIN	Porcentaje de estrategias de infraestructura de espacios públicos, sistema de alcantarillado, drenaje sanitario o pluvial, agua potable, educativa, urbanización y electrificación realizadas	Mide el número de obras de infraestructura realizada mediante una Inversión Pública Urbana eficiente.	(Número de obras de infraestructura Urbana realizadas /Número de obras de infraestructura urbana programadas) *100	Porcentaje	Estratégico	Eficacia	Anual	Ascendente	0	2023	0	0	0	100	100	0	0	0	0	0	0	0	100	100			
PROPÓSITO	Porcentaje de ciudadanos beneficiados con acciones de inversión pública urbana.	Mide el número de ciudadanos beneficiados con obras de inversión pública urbana eficiente.	(Número de ciudadanos beneficiados con obras de inversión pública urbana realizadas /número de ciudadanos beneficiados con obras de inversión pública urbana programadas) *100	Porcentaje	Estratégico	Eficacia	Anual	Ascendente	0	2023	0	0	0	100	100	0	0	0	0	0	0	0	100	100			
COMPONENTE 1	*Porcentaje de obras de infraestructura en espacios públicos ejecutadas.	Mide el número de obras de infraestructura en espacios públicos realizadas en el Municipio de Oaxaca de Juárez.	(Número de obras de infraestructura en espacios públicos realizadas /Número de obras de infraestructura en espacios públicos programadas) *100	Porcentaje	Estratégico	Eficacia	Trimestral	Ascendente	0	2023	5	40	35	20	100	0	40	35			75	5	0	0	20	25	Información proporcionada por el Departamento de Proyectos y el Departamento de Expedientes Técnicos, Dependiente de la Dirección de Contratación, Seguimiento y Control de Obra Pública.
ACTIVIDAD 1.1	Porcentaje de proyectos para infraestructura en espacios públicos elaborados	Mide el número de proyectos para la infraestructura de espacios públicos elaborados	(Número de proyectos de espacios públicos elaborados/Número de proyectos de espacios públicos aprobados)*100	Porcentaje	De gestión	Eficacia	Mensual	Ascendente	100	2023	5	40	35	20	100	1	40	35			76	4	0	0	20	24	Información proporcionada por el Departamento de Proyectos y el Departamento de Expedientes Técnicos, Dependiente de la Dirección de Contratación, Seguimiento y Control de Obra Pública.
ACTIVIDAD 1.2	Porcentaje de obras para la infraestructura en espacios públicos contratadas	Mide el número de obras de espacios publicos contratadas	(Número de obras de espacios publicos contratadas/Número de obras de espacios publicos aprobadas)*100	Porcentaje	De gestión	Eficacia	Mensual	Ascendente	100	2023	5	40	35	20	100	1	40	35			76	4	0	0	20	24	Información proporcionada por el Departamento de Proyectos y el Departamento de Expedientes Técnicos, Dependiente de la Dirección de Contratación, Seguimiento y Control de Obra Pública.
ACTIVIDAD 1.3	Porcentaje de obras para la infraestructura de espacios públicos ejecutadas y supervisadas.	Mide el número de obras para la infraestructura de espacios públicos ejecutadas y supervisadas en el Municipio de Oaxaca de Juárez	(Número de obras para la infraestructura de espacios públicos realizadas/ número de obras para la infraestructura de espacios publicos programadas)*100	Porcentaje	De gestión	Eficacia	Mensual	Ascendente	100	2023	5	40	35	20	100	2	40	35			77	3	0	0	20	23	Información proporcionada por el Departamento de Proyectos y Obra Contratada perteneciente a la Dirección de Obras Públicas y Mantenimiento.
COMPONENTE 2	*Porcentaje de obras de infraestructura de alcantarillado, drenaje sanitario o pluvial ejecutadas.	Mide el número de obras de infraestructura de alcantarillado, drenaje sanitario o pluvial en el Municipio de Oaxaca de Juárez.	(Número de obras de infraestructura de alcantarillado, drenaje sanitario o pluvial realizadas /Número de obras de infraestructura de alcantarillado, drenaje sanitario o pluvial realizadas ejecutadas) *100	Porcentaje	Estratégico	Eficacia	Trimestral	Ascendente	100	2023	5	40	35	20	100	2	40	35			77	3	0	0	20	23	Información proporcionada por el Departamento de Proyectos y el Departamento de Expedientes Técnicos, Dependiente de la Dirección de Contratación, Seguimiento y Control de Obra Pública.
ACTIVIDAD 2.1	*Porcentaje de proyectos para infraestructura de la red de alcantarillado, drenaje sanitario o pluvial elaborados	Mide el número de proyectos elaborados para la construcción de la red de alcantarillado, drenaje sanitario y pluvial.	(Número de proyectos elaborados/número de proyectos aprobados)*100	Porcentaje	De gestión	Eficacia	Mensual	Ascendente	100	2023	5	40	35	20	100	0	40	35			75	5	0	0	20	25	Información proporcionada por el Departamento de Proyectos y el Departamento de Expedientes Técnicos, Dependiente de la Dirección de Contratación, Seguimiento y Control de Obra Pública.

Unidad Responsable:	303 - Secretaría de Obras Públicas y Desarrollo Urbano	*
Programa Presupuestario:	27 - Inversión pública urbana	*
Trimestre que se reporta:	3er. Trimestre 2024	*

Vinculación con el Plan Municipal de Desarrollo 2022 - 2024	
Eje:	5. Infraestructura física y desarrollo urbano 6. Bienestar y desarrollo social
Objetivo:	5.5 Impulsar el desarrollo de la obra pública municipal con criterios de eficacia, eficiencia, transparencia, rendición de cuentas y perspectiva de género. 6.1 Contribuir a la reducción del rezago educativo en el municipio de manera inclusiva

Datos del Indicador										Valores Programados					Valores Alcanzados					Variación *					Medios de Verificación	
Nivel	Nombre	Definición	Método de Cálculo	Unidad de Medida	Tipo	Dimensión	Frecuencia de Medición	Sentido Esperado	Línea Base Valor	Año	1er. Trim.	2do. Trim.	3er. Trim.	4to. Trim.	Acumulado *	1er. Trim.	2do. Trim.	3er. Trim.	4to. Trim.	Acumulado *	1er. Trim.	2do. Trim.	3er. Trim.	4to. Trim.		Acumulado
ACTIVIDAD 2.2	'Porcentaje de metros lineales de red de alcantarillado, drenaje sanitario o pluvial construidos	Mide el número de obras de Construcción de la red de drenaje sanitario o pluvial y alcantarillado ejecutadas.	(Número de obras Construidas / Número de obras de aprobadas)*100	Porcentaje	De gestión	Eficacia	Mensual	Ascendente	100	2023	5	40	35	20	100	3	40	35		78	2	0	0	20	22	Información proporcionada por el Departamento de Proyectos y el Departamento de Expedientes Técnicos, Dependiente de la Dirección de Contratación, Seguimiento y Control de Obra Pública.; Información proporcionada por el Departamento de construcción y Obra Contratada perteneciente a la Dirección de Obras Públicas y Mantenimiento.
COMPONENTE 3	'Porcentaje de obras de red de agua potable ejecutadas	Mide el número de obras de red de agua potable realizadas en el Municipio de Oaxaca de Juárez.	(Número de obras de red de agua potable realizadas/Número de obras de red de agua potable programadas) *100	Porcentaje	Estratégico	Eficacia	Trimestral	Ascendente	100	2023	5	40	35	20	100	4	20	35		59	1	20	0	20	41	Información proporcionada por el Departamento de Proyectos y el Departamento de Expedientes Técnicos, Dependiente de la Dirección de Contratación, Seguimiento y Control de Obra Pública.; Información proporcionada por el Departamento de construcción y Obra Contratada perteneciente a la Dirección de Obras Públicas y Mantenimiento.
ACTIVIDAD 3.1	'Porcentaje de proyectos de construcción de red de agua potable elaborados	Mide el número proyectos elaborados de red de agua potable	(Número proyectos elaborados /Número proyectos aprobados)*100	Porcentaje	De gestión	Eficacia	Mensual	Ascendente	100	2023	5	40	35	20	100	5	0	35		40	0	40	0	20	60	Información proporcionada por el Departamento de Proyectos y el Departamento de Expedientes Técnicos, Dependiente de la Dirección de Contratación, Seguimiento y Control de Obra Pública.
ACTIVIDAD 3.2	Porcentaje de metros lineales de red de agua potable ejecutados	Mide el número de metros lineales de red de agua potable ejecutados en el Municipio de Oaxaca de Juárez.	(Número de metros lineales de red de agua potable realizados/ número de metros lineales de red de agua potable programados)*100	Porcentaje	De gestión	Eficacia	Mensual	Ascendente	100	2023	5	40	35	20	100	3	40	35		78	2	0	0	20	22	Información proporcionada por el Departamento de Proyectos y el Departamento de Expedientes Técnicos, Dependiente de la Dirección de Contratación, Seguimiento y Control de Obra Pública.; Información proporcionada por el Departamento de construcción y Obra Contratada perteneciente a la Dirección de Obras Públicas y Mantenimiento.
COMPONENTE 4	'Porcentaje de obras de infraestructura educativa municipal ejecutadas	Mide el número de obras de infraestructura educativa municipal realizadas en el Municipio de Oaxaca de Juárez.	(Número de obras de infraestructura educativa municipal realizadas /Número de obras de infraestructura educativa municipal programadas)*100	Porcentaje	Estratégico	Eficacia	Trimestral	Ascendente	100	2023	5	40	35	20	100	1	20	35		56	4	20	0	20	44	Información proporcionada por el Departamento de Proyectos y el Departamento de Expedientes Técnicos, Dependiente de la Dirección de Contratación, Seguimiento y Control de Obra Pública.
ACTIVIDAD 4.1	'Porcentaje de proyectos de infraestructura educativa municipal elaborados	Mide el número de proyectos de infraestructura educativa municipal	(Número de proyectos ejecutados/Número de proyectos aprobados)*100	Porcentaje	De gestión	Eficacia	Mensual	Ascendente	100	2023	5	40	35	20	100	0	40	35		75	5	0	0	20	25	Información proporcionada por el Departamento de Proyectos y el Departamento de Expedientes Técnicos, Dependiente de la Dirección de Contratación, Seguimiento y Control de Obra Pública.

<b>Unidad Responsable:</b>	303 - Secretaría de Obras Públicas y Desarrollo Urbano *
<b>Programa Presupuestario:</b>	27 - Inversión pública urbana *
<b>Trimestre que se reporta:</b>	3er. Trimestre 2024 *


Vinculación con el Plan Municipal de Desarrollo 2022 - 2024	
<b>Eje:</b>	5. Infraestructura física y desarrollo urbano 6. Bienestar y desarrollo social
<b>Objetivo:</b>	5.5 Impulsar el desarrollo de la obra pública municipal con criterios de eficacia, eficiencia, transparencia, rendición de cuentas y perspectiva de género. 6.1 Contribuir a la reducción del rezago educativo en el municipio de manera inclusiva



Datos del Indicador									Valores Programados					Valores Alcanzados					Variación *					Medios de Verificación		
Nivel	Nombre	Definición	Método de Cálculo	Unidad de Medida	Tipo	Dimensión	Frecuencia de Medición	Sentido Esperado	Línea Base		1er. Trim.	2do. Trim.	3er. Trim.	4to. Trim.	Acumulado *	1er. Trim.	2do. Trim.	3er. Trim.	4to. Trim.	Acumulado *	1er. Trim.	2do. Trim.	3er. Trim.		4to. Trim.	Acumulado
									Valor	Año																
ACTIVIDAD 4.2	Porcentaje de metros cuadrados de infraestructura educativa municipal ejecutados	Mide el número de metros cuadrados de infraestructura educativa municipal ejecutados en el Municipio de Oaxaca de Juárez.	(Número de metros cuadrados de infraestructura educativa municipal realizados/ número de metros cuadrados de infraestructura educativa municipal programados)*100	Porcentaje	De gestión	Eficacia	Mensual	Ascendente	100	2023	5	40	35	20	100	2	0	35		37	3	40	0	20	63	Información proporcionada por el Departamento de Proyectos y el Departamento de Expedientes Técnicos, Dependiente de la Dirección de Contratación, Seguimiento y Control de Obra Pública.; Información proporcionada por el Departamento de construcción y Obra Contratada perteneciente a la Dirección de Obras Públicas y Mantenimiento.
COMPONENTE 5	%Porcentaje de obras de urbanización ejecutadas	Mide el número de obras de urbanización realizadas en el Municipio de Oaxaca de Juárez.	(Número de obras de urbanización realizadas /número de obras de urbanización programadas)*100	Porcentaje	Estratégico	Eficacia	Trimestral	Ascendente	100	2023	5	40	35	20	100	2	40	35		77	3	0	0	20	23	Información proporcionada por el Departamento de Proyectos y el Departamento de Expedientes Técnicos, Dependiente de la Dirección de Contratación, Seguimiento y Control de Obra Pública.
ACTIVIDAD 5.1	%Porcentaje de proyectos de urbanización elaborados	Mide el número de obras de rehabilitación de urbanización ejecutadas	(Número de obras de urbanización rehabilitadas /Número de obras de urbanización aprobadas)*100	Porcentaje	De gestión	Eficacia	Mensual	Ascendente	100	2023	5	40	35	20	100	0	40	35		75	5	0	0	20	25	Información proporcionada por el Departamento de Proyectos y el Departamento de Expedientes Técnicos, Dependiente de la Dirección de Contratación, Seguimiento y Control de Obra Pública.
ACTIVIDAD 5.2	Porcentaje de acciones de bacheo en vialidades públicas realizadas	Mide el número de obras de bacheo en vialidades públicas que se ejecutan en el Municipio de Oaxaca de Juárez.	(Número de obras de bacheo en vialidades públicas realizadas/ número de obras de bacheo en vialidades públicas programadas)*100	Porcentaje	De gestión	Eficacia	Mensual	Ascendente	100	2023	5	40	35	20	100	3	40	35		78	2	0	0	20	22	Información proporcionada por el Departamento de Proyectos y el Departamento de Expedientes Técnicos, Dependiente de la Dirección de Contratación, Seguimiento y Control de Obra Pública.; Información proporcionada por el Departamento de construcción de Obra por Administración Directa perteneciente a la Dirección de Obras Públicas y Mantenimiento.
COMPONENTE 6	%Porcentaje de obras de electrificación urbana ejecutadas	Mide el número de obras de electrificación urbana realizadas en el Municipio de Oaxaca de Juárez.	(Número de obras de electrificación urbana realizadas /número de obras de electrificación urbana programadas)*100	Porcentaje	Estratégico	Eficacia	Trimestral	Ascendente	100	2023	5	40	35	20	100	2	20	35		57	3	20	0	20	43	Información proporcionada por el Departamento de Proyectos y el Departamento de Expedientes Técnicos, Dependiente de la Dirección de Contratación, Seguimiento y Control de Obra Pública.
ACTIVIDAD 6.1	%Porcentaje de proyectos electrificación urbana elaborados	Mide el número de proyectos elaborados para la electrificación urbana.	(Número proyectos de electrificación urbana elaborados /Número proyectos de electrificación urbana aprobados)*100	Porcentaje	De gestión	Eficacia	Mensual	Ascendente	100	2023	5	40	35	20	100	0	40	35		75	5	0	0	20	25	Información proporcionada por el Departamento de Proyectos y el Departamento de Expedientes Técnicos, Dependiente de la Dirección de Contratación, Seguimiento y Control de Obra Pública.

<b>Unidad Responsable:</b>	303 - Secretaría de Obras Públicas y Desarrollo Urbano *
<b>Programa Presupuestario:</b>	27 - Inversión pública urbana *
<b>Trimestre que se reporta:</b>	3er. Trimestre 2024 *

Vinculación con el Plan Municipal de Desarrollo 2022 - 2024	
<b>Eje:</b>	5. Infraestructura física y desarrollo urbano 6. Bienestar y desarrollo social
<b>Objetivo:</b>	5.5 Impulsar el desarrollo de la obra pública municipal con criterios de eficacia, eficiencia, transparencia, rendición de cuentas y perspectiva de género. 6.1 Contribuir a la reducción del rezago educativo en el municipio de manera inclusiva

Datos del Indicador										Valores Programados					Valores Alcanzados					Variación *					Medios de Verificación	
Nivel	Nombre	Definición	Método de Cálculo	Unidad de Medida	Tipo	Dimensión	Frecuencia de Medición	Sentido Esperado	Línea Base		1er. Trim.	2do. Trim.	3er. Trim.	4to. Trim.	Acumulado *	1er. Trim.	2do. Trim.	3er. Trim.	4to. Trim.	Acumulado *	1er. Trim.	2do. Trim.	3er. Trim.	4to. Trim.		Acumulado
									Valor	Año																
ACTIVIDAD 6.2	Porcentaje de infraestructura de electrificación urbana construida	Mide el número de obras ejecutadas de rehabilitación de electrificación urbana	(Número de obras de rehabilitación de electrificación urbana ejecutadas / número de obras de rehabilitación de electrificación urbana aprobadas)*100	Porcentaje	De gestión	Eficacia	Mensual	Ascendente	100	2023	5	40	35	20	100	3	0	35	38	2	40	0	20	62	Información proporcionada por el Departamento de Proyectos y el Departamento de Expedientes Técnicos, Dependiente de la Dirección de Contratación, Seguimiento y Control de Obra Pública; Información proporcionada por el Departamento de construcción de Obra por Administración Directa perteneciente a la Dirección de Obras Públicas y Mantenimiento.	

Elaboró  
  
C. Domingo Pérez Castro  
ENLACE IMPLAN

Vo. Bo.  
  
Mtra. Yvonne Denisse Arandía Valencia  
Secretaria de Obras Públicas y Desarrollo Urbano  
  
HONORABLE AYUNTAMIENTO  
Oaxaca de Juárez  
Patrimonio cultural de la humanidad  
2022 - 2024  
SECRETARÍA DE OBRAS PÚBLICAS Y DESARROLLO URBANO