



Ficha Técnica del Indicador 2025

Unidad Responsable:	302 - Secretaría de Administración y Finanzas						
Programa Presupuestario:	09 - Finanzas Públicas Sanas						
Nivel:	Fin						
Resumen narrativo:	Contribuir a la implementación del Presupuesto basado en Resultados y el Sistema de Evaluación del Desempeño (PbR-SED) en el ámbito de la Administración Pública Municipal.						
Nombre del Indicador:	Posición ocupada en el Diagnóstico PbR-SED del año 2025 realizado por la Secretaría de Hacienda y Crédito Público (SHCP), con base en la evaluación realizada a 47 municipios del país.						
Definición:	Muestra la ponderación alcanzada por el Municipio de Oaxaca de Juárez en la sección 1 del Diagnóstico PbR-SED 2024 que realiza la Secretaría de Hacienda y Crédito Público anualmente.						
Método de cálculo:	El análisis de información se define a partir de la Nota Metodológica e Instrumentos de Captación de Información del Diagnóstico PBR-SED, emitido por la Secretaría de Hacienda y Crédito Público.						
Unidad de medida:	Porcentaje						
Tipo de indicador:	Estratégico						
Dimensión:	Eficacia						
Frecuencia de medición:	Anual						
Sentido esperado:	Ascendente						
Valor y año base:	43%, 2024						
Valor y meta anual:	50%, 2025						
Metas programadas	Ene	Feb	Mar	Abr	May	Jun	Total
	0			0			50
	Jul	Ago	Sep	Oct	Nov	Dic	
	0			50			

Autorizo



L.A.E. JOSEFA CABALLERO MONJARDÍN
SECRETARÍA DE ADMINISTRACIÓN Y FINANZAS



Ficha Técnica del Indicador 2025

Unidad Responsable:	302 - Secretaría de Administración y Finanzas																										
Programa Presupuestario:	09 - Finanzas Públicas Sanas																										
Nivel:	Propósito																										
Resumen narrativo:	<p>La hacienda municipal incrementa la recaudación de sus ingresos propios (fiscales) y transferencias federales (participaciones y aportaciones).</p> <p>La administración municipal contiene el gasto corriente e incrementa el gastos destinado a brindar a la ciudadanía bienes y servicios públicos.</p>																										
Nombre del Indicador:	<p>Tasa de incremento de la recaudación de ingresos fiscales en el ejercicio 2025, respecto al año 2022.</p> <p>Tasa de incremento de las transferencias de participaciones y aportaciones en el ejercicio 2025, respecto al año 2024.</p> <p>Tasa de incremento de gasto corriente erogado en el ejercicio 2025, respecto al año 2024.</p> <p>Tasa de incremento del gasto destinado a brindar a la ciudadanía bienes y servicios públicos.</p>																										
Definición:	Muestra la recaudación del Municipio, la cual, debe aplicarse a la prestación de servicios públicos.																										
Método de cálculo:	$(\text{Recaudación de los ingresos en el ejercicio 2022} / \text{recaudación de ingresos en el ejercicio 2025}) * 100$																										
Unidad de medida:	Porcentaje																										
Tipo de indicador:	Estratégico																										
Dimensión:	Eficacia																										
Frecuencia de medición:	Anual																										
Sentido esperado:	Ascendente																										
Valor y año base:	15%, 2022																										
Valor y meta anual:	18%, 2025																										
Metas programadas	<table><tr><th>Ene</th><th>Feb</th><th>Mar</th><th>Abr</th><th>May</th><th>Jun</th><th>Total</th></tr><tr><td></td><td>0</td><td></td><td></td><td>0</td><td></td><td rowspan="3">18</td></tr><tr><th>Jul</th><th>Ago</th><th>Sep</th><th>Oct</th><th>Nov</th><th>Dic</th></tr><tr><td></td><td>0</td><td></td><td></td><td>18</td><td></td></tr></table>	Ene	Feb	Mar	Abr	May	Jun	Total		0			0		18	Jul	Ago	Sep	Oct	Nov	Dic		0			18	
Ene	Feb	Mar	Abr	May	Jun	Total																					
	0			0		18																					
Jul	Ago	Sep	Oct	Nov	Dic																						
	0			18																							

Autorizo

L.A.E. JOSEFA CABALLERO MONJARDIN
SECRETARIA DE ADMINISTRACIÓN Y FINANZAS



Ficha Técnica del Indicador 2025

Unidad Responsable:	302 - Secretaría de Administración y Finanzas						
Programa Presupuestario:	09 - Finanzas Públicas Sanas						
Nivel:	Componente						
Resumen narrativo:	1. Seguimiento de la fiscalización y recaudación de los Ingresos Municipales implementadas.						
Nombre del Indicador:	Tasa de incremento de la recaudación del total de ingresos municipales en el ejercicio 2025, respecto al año 2024.						
Definición:	A través, de los programas y acciones implementadas por la Tesorería Municipal, se mostrará el incremento de la recaudación de ingresos fiscales y tasa de incremento de la transferencia de ingresos federales.						
Método de cálculo:	(Número de programas y acciones en materia de recaudación implementadas / número de programas y acciones en materia de recaudación planeadas) * 100, (Ingresos federales recibidos en el ejercicio 2024/Ingresos federales recibidos en el ejercicio 2025)*100						
Unidad de medida:	Porcentaje						
Tipo de indicador:	De gestión						
Dimensión:	Eficacia						
Frecuencia de medición:	Trimestral						
Sentido esperado:	Ascendente						
Valor y año base:	100%, 2024						
Valor y meta anual:	100%, 2025						
Metas programadas	Ene	Feb	Mar	Abr	May	Jun	Total
	30			25			100
	Jul	Ago	Sep	Oct	Nov	Dic	
	22			23			

Autorizó

L.A.E. JOSEFA CABALLERO MONJARDÍN
SECRETARÍA DE ADMINISTRACIÓN Y FINANZAS
ADMINISTRACIÓN
Y FINANZAS



Ficha Técnica del Indicador 2025

Unidad Responsable:	302 - Secretaría de Administración y Finanzas						
Programa Presupuestario:	09 - Finanzas Públicas Sanas						
Nivel:	Actividad						
Resumen narrativo:	1.1 Contribuyentes que se encontraban al corriente en sus obligaciones fiscales al ejercicio 2025.						
Nombre del Indicador:	Tasa de incremento de los contribuyentes que se encuentran al corriente en sus pagos en el ejercicio fiscal 2025, respecto a los que estaban al corriente en el ejercicio 2022.						
Definición:	Mide a través, de las políticas estratégicas que los contribuyentes se encuentren al corriente con sus contribuciones municipales.						
Método de cálculo:	(Número de contribuyentes que se pusieron al corriente con sus contribuciones municipales en el ejercicio 2022 / número de contribuyentes que se pusieron al corriente con sus contribuciones municipales en el ejercicio 2025) * 100						
Unidad de medida:	Porcentaje						
Tipo de indicador:	De gestión						
Dimensión:	Eficacia						
Frecuencia de medición:	Trimestral						
Sentido esperado:	Ascendente						
Valor y año base:	100% 2022						
Valor y meta anual:	100%, 2025						
Metas programadas	Ene	Feb	Mar	Abr	May	Jun	Total
	90			10			100
	Jul	Ago	Sep	Oct	Nov	Dic	
	0			0			

Autorizó

L.A.E. JOSEFA CABALLERO MONJARDÍN
SECRETARÍA DE ADMINISTRACIÓN Y FINANZAS



Ficha Técnica del Indicador 2025

Unidad Responsable:	302 - Secretaría de Administración y Finanzas						
Programa Presupuestario:	09 - Finanzas Públicas Sanas						
Nivel:	Actividad						
Resumen narrativo:	1.2 Seguimiento de la recepción de los ingresos fiscales.						
Nombre del Indicador:	Tasa de incremento de la recaudación de ingresos fiscales por parte del municipio en el ejercicio 2025, respecto los recibidos en el año 2022.						
Definición:	Mide el número de acciones para incentivar a los contribuyentes para realizar el pago de sus contribuciones municipales.						
Método de cálculo:	$(\text{Recaudación de ingresos fiscales en el ejercicio 2022} / \text{recaudación de ingresos fiscales en el ejercicio 2025}) * 100$						
Unidad de medida:	Porcentaje						
Tipo de indicador:	De gestión						
Dimensión:	Eficacia						
Frecuencia de medición:	Trimestral						
Sentido esperado:	Ascendente						
Valor y año base:	100%, 2022						
Valor y meta anual:	100%, 2025						
Metas programadas	Ene	Feb	Mar	Abr	May	Jun	Total
	0			33			100
	Jul	Ago	Sep	Oct	Nov	Dic	
	33			34			

Autorizó

L.A.E. JOSEFA CABALLERO MONJARDÍN
SECRETARÍA DE ADMINISTRACIÓN Y FINANZAS

GOBIERNO MUNICIPAL 2025-2027



Ficha Técnica del Indicador 2025

Unidad Responsable:	302 - Secretaría de Administración y Finanzas						
Programa Presupuestario:	09 - Finanzas Públicas Sanas						
Nivel:	Actividad						
Resumen narrativo:	1.3 'Seguimiento de la recepción de los ingresos federales (participaciones y aportaciones) transferidos por el estado.						
Nombre del Indicador:	Tasa de incremento de la transferencia de ingresos federales recibidos por el municipio en el ejercicio 2025, respecto los recibidos en el año 2024.						
Definición:	Uso eficiente de los recursos transferidos de los ingresos federales (participaciones y aportaciones).						
Método de cálculo:	(Ingresos federales recibidos por el municipio en el ejercicio fiscal 2024 / transferencia de ingresos federales recibidos por el municipio en el ejercicio fiscal 2025) * 100						
Unidad de medida:	Porcentaje						
Tipo de indicador:	De gestión						
Dimensión:	Eficacia						
Frecuencia de medición:	Trimestral						
Sentido esperado:	Ascendente						
Valor y año base:	100%, 2024						
Valor y meta anual:	100%, 2025						
Metas programadas	Ene	Feb	Mar	Abr	May	Jun	Total
	0			33			100
	Jul	Ago	Sep	Oct	Nov	Dic	
	33			34			

Autorizó



L.A.E. JOSEFA CABALLERO MONJARDIN
SECRETARIA DE ADMINISTRACION Y FINANZAS

GOBIERNO MUNICIPAL 2025-2027



Ficha Técnica del Indicador 2025

Unidad Responsable:	302 - Secretaría de Administración y Finanzas						
Programa Presupuestario:	09 - Finanzas Públicas Sanas						
Nivel:	Componente						
Resumen narrativo:	2 - Seguimiento de la planeación y ejercicio del gasto municipal.						
Nombre del Indicador:	Porcentaje del gasto que fue devengado en tiempo y forma con base en la programación de las entidades municipales.						
Definición:	Muestra el porcentaje alcanzado del presupuesto que fue devengado en relación a la programación total del presupuesto asignado a las entidades municipales en el ejercicio 2025.						
Método de cálculo:	$(\text{Presupuesto Ejercido} / \text{Presupuesto Programado}) * 100$						
Unidad de medida:	Porcentaje						
Tipo de indicador:	De gestión						
Dimensión:	Eficacia						
Frecuencia de medición:	Trimestral						
Sentido esperado:	Ascendente						
Valor y año base:	100%, 2024						
Valor y meta anual:	100%, 2025						
Metas programadas	Ene	Feb	Mar	Abr	May	Jun	Total
	25			25			100
	Jul	Ago	Sep	Oct	Nov	Dic	
	25			25			

Autorizó

L.A.E. JOSEFA CABALLERO MONJARDÍN
SECRETARÍA DE ADMINISTRACIÓN Y FINANZAS

SECRETARÍA DE
ADMINISTRACIÓN
Y FINANZAS

GOBIERNO MUNICIPAL 2025-2027



Ficha Técnica del Indicador 2025

Unidad Responsable:	302 - Secretaría de Administración y Finanzas						
Programa Presupuestario:	09 - Finanzas Públicas Sanas						
Nivel:	Actividad						
Resumen narrativo:	2.1'Seguimiento de la planeación y ejercicio del gasto municipal destinado a las erogaciones del capítulo 1000 (Servicios Personales).						
Nombre del Indicador:	Porcentaje del gasto que fue devengado en tiempo y forma con base en las erogaciones del capítulo 1000 (Servicios Personales), respecto al programado.						
Definición:	Muestra el porcentaje alcanzado del presupuesto que fue devengado en relación a la programación total del presupuesto asignado a las entidades municipales en el ejercicio 2025.						
Método de cálculo:	$(\text{'Presupuesto Ejercido} / \text{Presupuesto Programado}) * 100$						
Unidad de medida:	Porcentaje						
Tipo de indicador:	De gestión						
Dimensión:	Eficacia						
Frecuencia de medición:	Trimestral						
Sentido esperado:	Ascendente						
Valor y año base:	0%, 2024						
Valor y meta anual:	100%, 2025						
Metas programadas	Ene	Feb	Mar	Abr	May	Jun	Total
	25			25			100
	Jul	Ago	Sep	Oct	Nov	Dic	
	25			25			

Autorizó

L.A.E. JOSEFA CABALLERO MONJARDÍN
SECRETARÍA DE ADMINISTRACIÓN Y FINANZAS

SECRETARÍA DE
ADMINISTRACIÓN
Y FINANZAS

GOBIERNO MUNICIPAL 2025-2027



Ficha Técnica del Indicador 2025

Unidad Responsable:	302 - Secretaría de Administración y Finanzas						
Programa Presupuestario:	09 - Finanzas Públicas Sanas						
Nivel:	Actividad						
Resumen narrativo:	2.2 Seguimiento de la planeación y ejercicio del gasto municipal destinado a las erogaciones de los capítulos 2000, 3000, 4000 y 5000.						
Nombre del Indicador:	Porcentaje del gasto que fue devengado en tiempo y forma con base en las erogaciones de los capítulos 2000, 3000, 4000 y 5000, respecto al programado.						
Definición:	Muestra el porcentaje alcanzado del presupuesto que fue devengado en relación a la programación total del presupuesto asignado a las entidades municipales en el ejercicio 2025.						
Método de cálculo:	('Presupuesto Ejercido / Presupuesto Programado) * 100						
Unidad de medida:	Porcentaje						
Tipo de indicador:	De gestión						
Dimensión:	Eficacia						
Frecuencia de medición:	Trimestral						
Sentido esperado:	Ascendente						
Valor y año base:	0%, 2024						
Valor y meta anual:	100%, 2025						
Metas programadas	Ene	Feb	Mar	Abr	May	Jun	Total
	25			25			100
	Jul	Ago	Sep	Oct	Nov	Dic	
	25			25			

Autorizó

L.A.E. JOSEFA CABALLERO MONJARDÍN
SECRETARÍA DE ADMINISTRACIÓN Y FINANZAS



Ficha Técnica del Indicador 2025

Unidad Responsable:	302 - Secretaría de Administración y Finanzas						
Programa Presupuestario:	09 - Finanzas Públicas Sanas						
Nivel:	Actividad						
Resumen narrativo:	2.3 Seguimiento de la planeación y ejercicio del gasto municipal destinado a las erogaciones del capítulo 6000 (Obra pública).						
Nombre del Indicador:	Porcentaje del gasto que fue devengado en tiempo y forma con base en las erogaciones del Capítulo 6000 (Obra pública), respecto al programado.						
Definición:	Muestra el porcentaje alcanzado del presupuesto que fue devengado en relación a la programación total del presupuesto asignado a las entidades municipales en el ejercicio 2025.						
Método de cálculo:	('Presupuesto Ejercido / Presupuesto Programado) * 100						
Unidad de medida:	Porcentaje						
Tipo de indicador:	De gestión						
Dimensión:	Eficacia						
Frecuencia de medición:	Trimestral						
Sentido esperado:	Ascendente						
Valor y año base:	0%, 2024						
Valor y meta anual:	100%, 2025						
Metas programadas	Ene	Feb	Mar	Abr	May	Jun	Total
	25			25			100
	Jul	Ago	Sep	Oct	Nov	Dic	
	25			25			

Autorizó

L.A.E. JOSEFA CABALLERO MONJARDÍN
SECRETARÍA DE ADMINISTRACIÓN Y FINANZAS

SECRETARÍA DE
ADMINISTRACIÓN
Y FINANZAS

GOBIERNO MUNICIPAL 2025-2027




Ficha Técnica del Indicador 2025

Unidad Responsable:	302 - Secretaría de Administración y Finanzas						
Programa Presupuestario:	09 - Finanzas Públicas Sanas						
Nivel:	Componente						
Resumen narrativo:	3. Elaboración y presentación de la información contable y financiera a las dependencias estatales (Cuenta Pública 2024 y Avances Trimestrales del ejercicio 2025).						
Nombre del Indicador:	Porcentaje de cumplimiento en la presentación de la información contable y financiera a las dependencias estatales.						
Definición:	Integrar de forma consolidada la información contable y financiera correspondiente a los ingresos y egresos municipales en el ejercicio fiscal 2025.						
Método de cálculo:	(Número de informes trimestrales y anuales presentados en tiempo y forma / Número de informes trimestrales y anuales requeridos por el ASFE en cumplimiento a las leyes y normas aplicables) * 100						
Unidad de medida:	Porcentaje						
Tipo de indicador:	De gestión						
Dimensión:	Eficiencia						
Frecuencia de medición:	Trimestral						
Sentido esperado:	Ascendente						
Valor y año base:	100%, 2024						
Valor y meta anual:	100%, 2025						
Metas programadas	Ene	Feb	Mar	Abr	May	Jun	Total
	25			25			100
	Jul	Ago	Sep	Oct	Nov	Dic	
	25			25			

Autorizó

L.A.E. JOSEFA CABALLERO MONJARDÍN
SECRETARÍA DE ADMINISTRACIÓN Y FINANZAS





Ficha Técnica del Indicador 2025

Unidad Responsable:	302 - Secretaría de Administración y Finanzas						
Programa Presupuestario:	09 - Finanzas Públicas Sanas						
Nivel:	Actividad						
Resumen narrativo:	3.1 Seguimiento y atención de las observaciones de auditoría efectuada a la cuenta pública municipal y las fuentes de financiamiento, realizadas por el órgano fiscalizador estatal.						
Nombre del Indicador:	Porcentaje de acciones de seguimiento y atención de las observaciones de auditoría efectuada a la cuenta pública municipal y las fuentes de financiamiento, realizadas por el órgano fiscalizador estatal realizadas.						
Definición:	Se refiere al número de informes trimestrales requeridos por el ASFE en cumplimiento a las leyes y normas aplicables, integrados de forma consolidada con información financiera y presupuestal correspondiente a los ingresos y egresos municipales del ejercicio fiscal 2025.						
Método de cálculo:	(Número de observaciones de auditoría atendidas por parte de la administración municipal / Número de observaciones de auditoría emitidas por parte de los órganos fiscalizadores estatales y federales) * 100						
Unidad de medida:	Porcentaje						
Tipo de indicador:	De gestión						
Dimensión:	Eficiencia						
Frecuencia de medición:	Trimestral						
Sentido esperado:	Ascendente						
Valor y año base:	100%, 2024						
Valor y meta anual:	100%, 2025						
Metas programadas	Ene	Feb	Mar	Abr	May	Jun	Total
	25			25			100
	Jul	Ago	Sep	Oct	Nov	Dic	
	25			25			

Autorizó

L.A.E. JOSEFA CABALLERO MONJARDÍN
SECRETARÍA DE ADMINISTRACIÓN Y FINANZAS

PATRIMONIO CULTURAL
DE LA HUMANIDAD
SECRETARÍA DE
ADMINISTRACIÓN
Y FINANZAS

GOBIERNO MUNICIPAL 2025-2027




Ficha Técnica del Indicador 2025

Unidad Responsable:	302 - Secretaría de Administración y Finanzas																										
Programa Presupuestario:	09 - Finanzas Públicas Sanas																										
Nivel:	Actividad																										
Resumen narrativo:	3.2 'Seguimiento y atención de las observaciones de auditoría efectuada a la cuenta pública municipal y las fuentes de financiamiento, realizadas por el órgano fiscalizador estatal.																										
Nombre del Indicador:	Porcentaje de acciones de seguimiento y atención de las observaciones de auditoría efectuada a la cuenta pública municipal y las fuentes de financiamiento, realizadas por el órgano fiscalizador estatal realizadas.																										
Definición:	Número de informes trimestrales requeridos por el ASFE en cumplimiento a las leyes y normas aplicables, integrados de forma consolidada con información financiera y presupuestal correspondiente a los ingresos y egresos municipales del ejercicio fiscal 2025.																										
Método de cálculo:	(No. de observaciones de auditoría atendidas por parte de la administración municipal / No. de observaciones de auditoría emitidas por parte de los órganos fiscalizadores estatales y federales) * 100																										
Unidad de medida:	Porcentaje																										
Tipo de indicador:	De gestión																										
Dimensión:	Eficiencia																										
Frecuencia de medición:	Trimestral																										
Sentido esperado:	Ascendente																										
Valor y año base:	0%, 2024																										
Valor y meta anual:	100%, 2025																										
Metas programadas	<table><tr><th>Ene</th><th>Feb</th><th>Mar</th><th>Abr</th><th>May</th><th>Jun</th><th>Total</th></tr><tr><td></td><td>25</td><td></td><td></td><td>25</td><td></td><td rowspan="3">100</td></tr><tr><th>Jul</th><th>Ago</th><th>Sep</th><th>Oct</th><th>Nov</th><th>Dic</th></tr><tr><td></td><td>25</td><td></td><td></td><td>25</td><td></td></tr></table>	Ene	Feb	Mar	Abr	May	Jun	Total		25			25		100	Jul	Ago	Sep	Oct	Nov	Dic		25			25	
Ene	Feb	Mar	Abr	May	Jun	Total																					
	25			25		100																					
Jul	Ago	Sep	Oct	Nov	Dic																						
	25			25																							

Autorizó

L.A.E. JOSEFA CABALLERO MONJARDÍN
SECRETARÍA DE ADMINISTRACIÓN Y FINANZAS





Ficha Técnica del Indicador 2025

Unidad Responsable:	302 - Secretaría de Administración y Finanzas						
Programa Presupuestario:	09 - Finanzas Públicas Sanas						
Nivel:	Actividad						
Resumen narrativo:	3.3 Revisión y validación de los registros contables de los ingresos fiscales, participaciones, aportaciones y convenios recaudados del ejercicio fiscal 2025.						
Nombre del Indicador:	Porcentaje de registros terminados de los ingresos en la implementación del Sistema de Contabilidad Gubernamental SAP.						
Definición:	Generación de los registros de los ingresos en el Sistema de Contabilidad Gubernamental SAP para la presentación de informes trimestrales y cuenta pública.						
Método de cálculo:	(Número de estados financieros generados por el sistema contable presupuestal / Número de estados financieros generados por el sistema contable presupuestal programados)* 100						
Unidad de medida:	Porcentaje						
Tipo de indicador:	De gestión						
Dimensión:	Eficiencia						
Frecuencia de medición:	Trimestral						
Sentido esperado:	Ascendente						
Valor y año base:	0%, 2024						
Valor y meta anual:	100%, 2025						
Metas programadas	Ene	Feb	Mar	Abr	May	Jun	Total
	25			25			100
	Jul	Ago	Sep	Oct	Nov	Dic	
	25			25			

Autorizó

L.A.E. JOSEFA CABALLERO MONJARDÍN
SECRETARÍA DE ADMINISTRACIÓN Y FINANZAS

PATRIMONIO CULTURAL
SECRETARÍA DE
ADMINISTRACIÓN
Y FINANZAS

GOBIERNO MUNICIPAL 2025-2027



Ficha Técnica del Indicador 2025

Unidad Responsable:	302 - Secretaría de Administración y Finanzas						
Programa Presupuestario:	09 - Finanzas Públicas Sanas						
Nivel:	Actividad						
Resumen narrativo:	3.4 Revisión y validación de los registros contables de forma consolidada en la información financiera y presupuestal del gasto correspondiente al ejercicio fiscal 2025.						
Nombre del Indicador:	Porcentaje de registros del gasto realizado por las ejecutoras en la implementación del Sistema de Contabilidad Gubernamental SAP.						
Definición:	Generación de información financiera y presupuestal de manera consolidada correspondiente a los ingresos y egresos municipales en el ejercicio fiscal 2025.						
Método de cálculo:	(Número de informes trimestrales y anuales presentados en tiempo y forma / Número de informes trimestrales y anuales requeridos por el ASFE en cumplimiento a las leyes y normas aplicables) * 100						
Unidad de medida:	Porcentaje						
Tipo de indicador:	De gestión						
Dimensión:	Eficiencia						
Frecuencia de medición:	Trimestral						
Sentido esperado:	Ascendente						
Valor y año base:	0 %, 2024						
Valor y meta anual:	100%, 2025						
Metas programadas	Ene	Feb	Mar	Abr	May	Jun	Total
	25			25			100
	Jul	Ago	Sep	Oct	Nov	Dic	
	25			25			

Autorizó

L.A.E. JOSEFA CABALLERO MONJARDÍN
SECRETARÍA DE ADMINISTRACIÓN Y FINANZAS

SECRETARÍA DE
ADMINISTRACIÓN
Y FINANZAS


GOBIERNO MUNICIPAL 2025-2027



Ficha Técnica del Indicador 2025

Unidad Responsable:	302 - Secretaría de Administración y Finanzas						
Programa Presupuestario:	09 - Finanzas Públicas Sanas						
Nivel:	Componente						
Resumen narrativo:	4. Estrategias y mecanismos oportunos para la correcta atención de las diferentes dependencias y entidades del gobierno municipal.						
Nombre del Indicador:	Porcentaje de peticiones y requerimientos atendidos.						
Definición:	Muestra el número de las gestiones administrativas efectuadas por las diferentes dependencias y entidades del gobierno municipal, atendidas por parte de la Oficialía Mayor.						
Método de cálculo:	Número de peticiones administrativas atendidas / Número de peticiones programadas)*100						
Unidad de medida:	Porcentaje						
Tipo de indicador:	Estratégico						
Dimensión:	Eficacia						
Frecuencia de medición:	Trimestral						
Sentido esperado:	Ascendente						
Valor y año base:	0%, 2024						
Valor y meta anual:	100%, 2025						
Metas programadas	Ene	Feb	Mar	Abr	May	Jun	Total
	25			25			100
	Jul	Ago	Sep	Oct	Nov	Dic	
	25			25			

Autorizó



L.A.E. JOSEFA CABALLERO MONJARDÍN
SECRETARÍA DE ADMINISTRACIÓN Y FINANZAS

GOBIERNO MUNICIPAL 2025-2027




Ficha Técnica del Indicador 2025

Unidad Responsable:	302 - Secretaría de Administración y Finanzas						
Programa Presupuestario:	09 - Finanzas Públicas Sanas						
Nivel:	Actividad						
Resumen narrativo:	4.1. Realizar la proyección, envío para pago y seguimiento de la nómina.						
Nombre del Indicador:	Porcentaje de acciones realizadas para la proyección, envío para pago y seguimiento de la nómina.						
Definición:	Mide el número de acciones realizadas para el envío de pago de las nóminas (semanales y quincenales) en sus diversas modalidades.						
Método de cálculo:	$(\text{Nóminas elaboradas para tramite de pago} / \text{Nóminas recibidas}) * 100$						
Unidad de medida:	Porcentaje						
Tipo de indicador:	De gestión						
Dimensión:	Eficiencia						
Frecuencia de medición:	Trimestral						
Sentido esperado:	Ascendente						
Valor y año base:	0%, 2024						
Valor y meta anual:	100%, 2025						
Metas programadas	Ene	Feb	Mar	Abr	May	Jun	Total
	25			25			100
	Jul	Ago	Sep	Oct	Nov	Dic	
	25			25			

Autorizó

L.A.E. JOSEFA CABALLERO MONJARDÍN
SECRETARÍA DE ADMINISTRACIÓN Y FINANZAS





Ficha Técnica del Indicador 2025

Unidad Responsable:	302 - Secretaría de Administración y Finanzas						
Programa Presupuestario:	09 - Finanzas Públicas Sanas						
Nivel:	Actividad						
Resumen narrativo:	4.2. Realizar la proyección, envío para pago y seguimiento de la base de impuestos y cuotas asociadas a la nómina (ISR, IMSS).						
Nombre del Indicador:	Porcentaje de acciones realizadas para la proyección, envío para pago y seguimiento de la base de impuestos y cuotas asociadas a la nómina (ISR, IMSS).						
Definición:	Mide el seguimiento de la base de impuestos y cuotas asociadas a la nómina (ISR, IMSS), enviadas para su pago.						
Método de cálculo:	(Informes por desglose de retenciones generados / Informes admitidos)*100						
Unidad de medida:	Porcentaje						
Tipo de indicador:	De gestión						
Dimensión:	Eficiencia						
Frecuencia de medición:	Trimestral						
Sentido esperado:	Ascendente						
Valor y año base:	0%, 2024						
Valor y meta anual:	100%, 2025						
Metas programadas	Ene	Feb	Mar	Abr	May	Jun	Total
	25			25			100
	Jul	Ago	Sep	Oct	Nov	Dic	
	25			25			

Autorizó



PATRIMONIO CULTURAL
DE LA HUMANIDAD

L.A.E. JOSEFA CABALLERO MONJARDÍN
SECRETARÍA DE ADMINISTRACIÓN Y FINANZAS
ADMINISTRACIÓN
Y FINANZAS




Ficha Técnica del Indicador 2025

Unidad Responsable:	302 - Secretaría de Administración y Finanzas						
Programa Presupuestario:	09 - Finanzas Públicas Sanas						
Nivel:	Actividad						
Resumen narrativo:	4.3. Realizar la retención, envío para pago de los descuentos aplicables a la nómina (convenios de cobro de préstamos y otros).						
Nombre del Indicador:	Porcentaje de acciones realizadas para la retención, envío para pago de los descuentos aplicables a la nómina (convenios de cobro de préstamos y otros).						
Definición:	Mide el seguimiento de la retención, envío para pago de los descuentos aplicables a la nómina (convenios de cobro de préstamos y otros).						
Método de cálculo:	(Informes por retenciones emitidos validados/Informes admitidos)*100						
Unidad de medida:	Porcentaje						
Tipo de indicador:	De gestión						
Dimensión:	Eficiencia						
Frecuencia de medición:	Trimestral						
Sentido esperado:	Ascendente						
Valor y año base:	0%, 2024						
Valor y meta anual:	100%, 2025						
Metas programadas	Ene	Feb	Mar	Abr	May	Jun	Total
	25			25			100
	Jul	Ago	Sep	Oct	Nov	Dic	
	25			25			

Autorizó

L.A.E. JOSEFA CABALLERO MONJARDÍN
SECRETARÍA DE ADMINISTRACIÓN Y FINANZAS






Ficha Técnica del Indicador 2025

Unidad Responsable:	302 - Secretaría de Administración y Finanzas						
Programa Presupuestario:	09 - Finanzas Públicas Sanas						
Nivel:	Componente						
Resumen narrativo:	5. La implementación de procesos y mecanismos para la adquisición de bienes y/o servicios con recursos de las dependencias y entidades de la administración pública municipal.						
Nombre del Indicador:	Días promedio de dictaminación del bien o servicio a adquirir en función del rango aplicables a la adquisición o contratación.						
Definición:	Mide el número de estrategias para la adquisición de bienes y/o servicios que realicen las Dependencias y Entidades de la Administración pública Municipal.						
Método de cálculo:	$(\text{Número de estrategias atendidas} / \text{Número de estrategias recibidas}) * 100$						
Unidad de medida:	Porcentaje						
Tipo de indicador:	Estratégico						
Dimensión:	Eficacia						
Frecuencia de medición:	Trimestral						
Sentido esperado:	Ascendente						
Valor y año base:	0%, 2024						
Valor y meta anual:	100%, 2025						
Metas programadas	Ene	Feb	Mar	Abr	May	Jun	Total
	28			22			100
	Jul	Ago	Sep	Oct	Nov	Dic	
	22			28			

Autorizó

L.A.E. JOSEFA CABALLERO MONJARDIN
SECRETARIA DE ADMINISTRACIÓN Y FINANZAS





Ficha Técnica del Indicador 2025

Unidad Responsable:	302 - Secretaría de Administración y Finanzas						
Programa Presupuestario:	09 - Finanzas Públicas Sanas						
Nivel:	Actividad						
Resumen narrativo:	5.1. Atender las diferentes peticiones de mantenimiento y servicios generales que se remitan en tiempo y forma a la Dirección de Recursos Materiales y Servicios Generales.						
Nombre del Indicador:	Porcentaje de solicitudes de mantenimiento y servicios generales atendidas respecto a las recibidas.						
Definición:	Mide el número de las solicitudes generadas por las Dependencias y Entidades con la que cuenta el Municipio de Oaxaca de Juárez para mantenimiento de sus bienes inmuebles.						
Método de cálculo:	$(\text{Número de solicitudes atendidas} / \text{Número de solicitudes recibidas}) * 100$						
Unidad de medida:	Porcentaje						
Tipo de indicador:	De gestión						
Dimensión:	Eficiencia						
Frecuencia de medición:	Trimestral						
Sentido esperado:	Ascendente						
Valor y año base:	0%, 2024						
Valor y meta anual:	100%, 2025						
Metas programadas	Ene	Feb	Mar	Abr	May	Jun	Total
	25			25			100
	Jul	Ago	Sep	Oct	Nov	Dic	
	25			25			

Autorizó

L.A.E. JOSEFA CABALLERO MONJARDÍN
SECRETARÍA DE ADMINISTRACIÓN Y FINANZAS

PATRIMONIO CULTURAL
DE LA COMUNIDAD
SECRETARÍA DE
ADMINISTRACIÓN
Y FINANZAS



Ficha Técnica del Indicador 2025

Unidad Responsable:	302 - Secretaría de Administración y Finanzas						
Programa Presupuestario:	09 - Finanzas Públicas Sanas						
Nivel:	Actividad						
Resumen narrativo:	5.2. Coordinar los requerimientos de bienes y/o servicios que se someten al Comité de Adquisiciones de Bienes, Arrendamientos, Enajenaciones y Contratación de Servicios del Municipio de Oaxaca de Juárez.						
Nombre del Indicador:	Porcentaje de requerimientos de adquisiciones de bienes o servicios atendidos, respecto a los recibidos.						
Definición:	Mide el número de las solicitudes generadas por las Dependencias y Entidades con la que cuenta el Municipio de Oaxaca de Juárez para la adquisición bienes y/o servicios que se someten al Comité de Adquisiciones de Bienes, Arrendamientos, Enajenaciones y Contratación de Servicios del Municipio de Oaxaca de Juárez.						
Método de cálculo:	(Número de solicitudes atendidas / Número de solicitudes recibidas)*100						
Unidad de medida:	Porcentaje						
Tipo de indicador:	De gestión						
Dimensión:	Eficiencia						
Frecuencia de medición:	Trimestral						
Sentido esperado:	Ascendente						
Valor y año base:	0%, 2024						
Valor y meta anual:	100%, 2025						
Metas programadas	Ene	Feb	Mar	Abr	May	Jun	Total
	30			20			100
	Jul	Ago	Sep	Oct	Nov	Dic	
	20			30			

Autorizó

L.A.E. JOSEFA CABALLERO MONJARDÍN
SECRETARÍA DE ADMINISTRACIÓN Y FINANZAS



PATRIMONIO CULTURAL
DE LA HUMANIDAD

SECRETARÍA DE
ADMINISTRACIÓN
Y FINANZAS



Ficha Técnica del Indicador 2025

Unidad Responsable:	302 - Secretaría de Administración y Finanzas						
Programa Presupuestario:	09 - Finanzas Públicas Sanas						
Nivel:	Actividad						
Resumen narrativo:	5.3. 'Adquisiciones menores de bienes y/o servicios para cubrir las necesidades de las diferentes Dependencias del Municipio de Oaxaca de Juárez.						
Nombre del Indicador:	Porcentaje de bienes y/o servicios del Municipio de Oaxaca de Juárez adquiridos, respecto al total de los solicitados.						
Definición:	Mide el número de las solicitudes generadas por las Dependencias y Entidades con la que cuenta el Municipio de Oaxaca de Juárez para la adquisición de bienes y/o servicios menores a \$ 100,000.00 (Cien mil pesos 00/100 M.N.) antes de IVA.						
Método de cálculo:	(Número de solícitude atendidas / Número de solicitudes recibidas)*100						
Unidad de medida:	Porcentaje						
Tipo de indicador:	De gestión						
Dimensión:	Eficiencia						
Frecuencia de medición:	Trimestral						
Sentido esperado:	Ascendente						
Valor y año base:	100%, 2024						
Valor y meta anual:	100%, 2025						
Metas programadas	Ene	Feb	Mar	Abr	May	Jun	Total
	30			20			100
	Jul	Ago	Sep	Oct	Nov	Dic	
	20			30			

Autorizó

L.A.E. JOSEFA CABALLERO MONJARDÍN
SECRETARÍA DE ADMINISTRACIÓN Y FINANZAS



Ficha Técnica del Indicador 2025

Unidad Responsable:	302 - Secretaría de Administración y Finanzas						
Programa Presupuestario:	09 - Finanzas Públicas Sanas						
Nivel:	Componente						
Resumen narrativo:	6. Planear, controlar y proporcionar los elementos necesarios para el mantenimiento a los bienes muebles e inmuebles propiedad del municipio.						
Nombre del Indicador:	Porcentaje de peticiones y requerimientos de bienes patrimoniales (muebles e inmuebles) y de gestión de servicios de la flotilla vehicular atendidos.						
Definición:	Mide el número de estrategias para el mantenimiento a los bienes muebles e inmuebles propiedad del Municipio de Oaxaca de Juárez						
Método de cálculo:	$(\text{Número de estrategia realizadas} / \text{Número de estrategias recibidas}) * 100$						
Unidad de medida:	Porcentaje						
Tipo de indicador:	Estratégico						
Dimensión:	Eficacia						
Frecuencia de medición:	Trimestral						
Sentido esperado:	Ascendente						
Valor y año base:	0%, 2024						
Valor y meta anual:	100%, 2025						
Metas programadas	Ene	Feb	Mar	Abr	May	Jun	Total
	25			45			100
	Jul	Ago	Sep	Oct	Nov	Dic	
	23			7			

Autorizó

L.A.E. JOSEFA CABALLERO MONJARDÍN
SECRETARÍA DE ADMINISTRACIÓN Y FINANZAS
Y FINANZAS

GOBIERNO MUNICIPAL 2025-2027



Ficha Técnica del Indicador 2025

Unidad Responsable:	302 - Secretaría de Administración y Finanzas						
Programa Presupuestario:	09 - Finanzas Públicas Sanas						
Nivel:	Actividad						
Resumen narrativo:	6.1. Actualización del inventario de bienes patrimoniales (muebles e inmuebles).						
Nombre del Indicador:	Porcentaje de acciones para la actualización del inventario de bienes (muebles e inmuebles) patrimoniales realizadas, respecto a las solicitadas por las dependencias municipales y las programadas.						
Definición:	Mide el numero de solicitudes para la actualización al inventario de bienes muebles e inmuebles atendidas por la Dirección de Patrimonio.						
Método de cálculo:	(Número de solicitudes para la actualización del inventario de bienes muebles e inmuebles atendidas / Número de solicitudes para la actualización del inventario de bienes muebles e inmuebles recibidas)*100						
Unidad de medida:	Porcentaje						
Tipo de indicador:	De gestión						
Dimensión:	Eficiencia						
Frecuencia de medición:	Trimestral						
Sentido esperado:	Ascendente						
Valor y año base:	73%, 2024						
Valor y meta anual:	100%, 2025						
Metas programadas	Ene	Feb	Mar	Abr	May	Jun	Total
	5			40			100
	Jul	Ago	Sep	Oct	Nov	Dic	
	40			15			

Autorizó

L.A.E. JOSEFA CABALLERO MONJARDÍN
SECRETARIA DE ADMINISTRACIÓN Y FINANZAS



Ficha Técnica del Indicador 2025

Unidad Responsable:	302 - Secretaría de Administración y Finanzas						
Programa Presupuestario:	09 - Finanzas Públicas Sanas						
Nivel:	Actividad						
Resumen narrativo:	6.2. Gestión de servicios y equipamiento para la flotilla vehicular .						
Nombre del Indicador:	Porcentaje de acciones de gestión de servicios y equipamiento para la flotilla vehicular realizadas, respecto a las programadas.						
Definición:	Mide el numero de solicitudes de bienes y servicios para la flotilla vehicular y equipamiento gestionadas por la Dirección de Patrimonio.						
Método de cálculo:	(Número de solicitudes de bienes y servicios para la flotilla vehicular y equipamiento gestionadas / Número de solicitudes de bienes y servicios para la flotilla vehicular y equipamiento recibidas)*100						
Unidad de medida:	Porcentaje						
Tipo de indicador:	De gestión						
Dimensión:	Eficiencia						
Frecuencia de medición:	Trimestral						
Sentido esperado:	Ascendente						
Valor y año base:	102%,2024						
Valor y meta anual:	100%, 2025						
Metas programadas	Ene	Feb	Mar	Abr	May	Jun	Total
	45			50			100
	Jul	Ago	Sep	Oct	Nov	Dic	
	5			0			

Autorizó

L.A.E. JOSEFA CABALLERO MONJARDÍN
SECRETARÍA DE ADMINISTRACIÓN Y FINANZAS

PATRIMONIO CULTURAL
SECRETARÍA DE
ADMINISTRACIÓN
Y FINANZAS



Ficha Técnica del Indicador 2025

Unidad Responsable:	302 - Secretaría de Administración y Finanzas						
Programa Presupuestario:	09 - Finanzas Públicas Sanas						
Nivel:	Componente						
Resumen narrativo:	7. Estrategias y mecanismos oportunos para la correcta atención de las necesidades de las diferentes dependencias y entidades del gobierno municipal.						
Nombre del Indicador:	Porcentaje de peticiones y requerimientos atendidos						
Definición:	Mide el número de las estrategias realizadas para atender las solicitudes de las Dependencias y Entidades con la que cuenta el Municipio de Oaxaca de Juárez, a efectos de supervisar y coadyuvar en la adquisición de bienes y/o servicios						
Método de cálculo:	$(\text{Número de estrategias realizadas} / \text{Número de estrategias programadas}) * 100$						
Unidad de medida:	Porcentaje						
Tipo de indicador:	Estratégico						
Dimensión:	Eficacia						
Frecuencia de medición:	Trimestral						
Sentido esperado:	Ascendente						
Valor y año base:	0%, 2024						
Valor y meta anual:	100%, 2025						
Metas programadas	Ene	Feb	Mar	Abr	May	Jun	Total
	25			25			100
	Jul	Ago	Sep	Oct	Nov	Dic	
	25			25			

Autorizó


L.A.E. JOSEFA CABALLERO MONJARDÍN
SECRETARÍA DE ADMINISTRACIÓN Y FINANZAS
ADMINISTRACIÓN
Y FINANZAS



Ficha Técnica del Indicador 2025

Unidad Responsable:	302 - Secretaría de Administración y Finanzas																											
Programa Presupuestario:	09 - Finanzas Públicas Sanas																											
Nivel:	Actividad																											
Resumen narrativo:	7.1. Supervisar y asesorar a los representantes administrativos, los cuales estarán adscritos en las dependencias de la administración pública municipal en lo referente a las adquisiciones de bienes y/o servicios menores apegados a la normatividad vigente.																											
Nombre del Indicador:	Porcentaje de acciones de seguimientos realizados a los representantes administrativos para cumplir con sus trámites de adquisición de bienes y/o servicios.																											
Definición:	Mide el número de las asesorías y capacitaciones brindadas a los representantes administrativos de las Dependencias y Entidades del Municipio de Oaxaca de Juárez.																											
Método de cálculo:	(Número de asesorías y capacitaciones realizadas a los representantes administrativos / Número de asesorías y capacitaciones proyectadas a los representantes administrativos) * 100																											
Unidad de medida:	Porcentaje																											
Tipo de indicador:	De gestión																											
Dimensión:	Eficiencia																											
Frecuencia de medición:	Trimestral																											
Sentido esperado:	Ascendente																											
Valor y año base:	0%, 2024																											
Valor y meta anual:	100%, 2025																											
Metas programadas	<table><tr><th>Ene</th><th>Feb</th><th>Mar</th><th>Abr</th><th>May</th><th>Jun</th><th>Total</th></tr><tr><td colspan="3">25</td><td colspan="3">25</td><td rowspan="3">100</td></tr><tr><th>Jul</th><th>Ago</th><th>Sep</th><th>Oct</th><th>Nov</th><th>Dic</th></tr><tr><td colspan="3">25</td><td colspan="4">25</td></tr></table>	Ene	Feb	Mar	Abr	May	Jun	Total	25			25			100	Jul	Ago	Sep	Oct	Nov	Dic	25			25			
Ene	Feb	Mar	Abr	May	Jun	Total																						
25			25			100																						
Jul	Ago	Sep	Oct	Nov	Dic																							
25			25																									

Autorizó



PATRIMONIO CULTURAL
DE LA CIUDAD DE JUÁREZ
SECRETARÍA DE
ADMINISTRACIÓN
Y FINANZAS

L.A.E. JOSEFA CABALLERO MONJARDÍN
SECRETARÍA DE ADMINISTRACIÓN Y FINANZAS



Ficha Técnica del Indicador 2025

Unidad Responsable:	302 - Secretaría de Administración y Finanzas						
Programa Presupuestario:	09 - Finanzas Públicas Sanas						
Nivel:	Actividad						
Resumen narrativo:	7.2. Coadyuvar con las dependencias de la administración pública municipal y con la Dirección de Recursos Materiales y Servicios Generales, en el proceso de adquisición de los bienes y/o servicios menores necesarios, para el funcionamiento de la administración pública municipal, con base en los montos establecidos en los Lineamientos del Gasto vigentes.						
Nombre del Indicador:	Porcentaje de adquisiciones de bienes y/o servicios menores realizadas.						
Definición:	Mide el número de intervenciones para coadyuvar con los representantes administrativos, dependiente de las Dependencias y Entidades con la que cuenta el Municipio de Oaxaca de Juárez para la adquisición de bienes y/o servicios menores a \$ 100,000.00 (Cien mil pesos 00/100 M.N.) antes de IVA.						
Método de cálculo:	(Número de intervenciones para coadyuvar con los representantes administrativos realizadas / Número de intervenciones para coadyuvar con los representantes administrativos programadas)*100						
Unidad de medida:	Porcentaje						
Tipo de indicador:	De gestión						
Dimensión:	Eficiencia						
Frecuencia de medición:	Trimestral						
Sentido esperado:	Ascendente						
Valor y año base:	0%, 2024						
Valor y meta anual:	100%, 2025						
Metas programadas	Ene	Feb	Mar	Abr	May	Jun	Total
	25			25			100
	Jul	Ago	Sep	Oct	Nov	Dic	
	25			25			

Autorizó

L.A.E. JOSEFA CABALLERO MONJARDÍN
SECRETARÍA DE ADMINISTRACIÓN Y FINANZAS



Ficha Técnica del Indicador 2025

Unidad Responsable:	302 - Secretaría de Administración y Finanzas						
Programa Presupuestario:	09 - Finanzas Públicas Sanas						
Nivel:	Actividad						
Resumen narrativo:	7.3. Coadyuvar con la Dirección de Recursos Materiales y Servicios Generales perteneciente a la Oficialía Mayor en revisar el proceso de adquisición de los bienes y/o servicios mayores necesarios, para el funcionamiento de la administración municipal.						
Nombre del Indicador:	Porcentaje de revisión de las adquisiciones de bienes y/o servicios mayores que valide el Departamento de Adquisiciones.						
Definición:	Mide el número de las solicitudes generadas por los representantes administrativos dependientes de las Dependencias y Entidades con la que cuenta el Municipio de Oaxaca de Juárez para la adquisición de bienes y/o servicios, mayores a \$ 100,000.00 (Cien mil pesos 00/100 M.N.) antes de IVA.						
Método de cálculo:	$(\text{numero de solicitudes atendidas} / \text{numero de solicitudes recibidas}) * 100$						
Unidad de medida:	Porcentaje						
Tipo de indicador:	De gestión						
Dimensión:	Eficiencia						
Frecuencia de medición:	Trimestral						
Sentido esperado:	Ascendente						
Valor y año base:	0%, 2024						
Valor y meta anual:	100%, 2025						
Metas programadas	Ene	Feb	Mar	Abr	May	Jun	Total
	25			25			100
	Jul	Ago	Sep	Oct	Nov	Dic	
	25			25			

Autorizó

L.A.E. JOSEFA CABALLERO MONJARDÍN
SECRETARÍA DE ADMINISTRACIÓN Y FINANZAS