




## Ficha Técnica del Indicador 2025

Unidad Responsable:	303 - Secretaría de Obras Públicas y Desarrollo Urbano						
Programa Presupuestario:	27 - Inversión Pública Urbana						
Nivel:	Fin						
Resumen narrativo:	Contribuir a mejora la infraestructura pública urbana mediante la inversión pública urbana estratégica enfocada en infraestructura de espacios públicos, sistemas de alcantarillado, drenaje sanitario y pluvial, agua potable, educación,						
Nombre del Indicador:	Porcentaje de la población con carencia por acceso a los servicios basicos en la vivienda						
Definición:	Mide el número de obras de infraestructura realizada mediante una inversión pública urbana eficiente						
Método de cálculo:	[Número de obras de infraestructura urbana mediante inversión publica eficiente realizadas / Número de obras de infraestructura urbana mediante una inversión pública eficiente programadas]*100						
Unidad de medida:	Porcentaje						
Tipo de indicador:	Estratégico						
Dimensión:	Eficacia						
Frecuencia de medición:	Anual						
Sentido esperado:	Ascendente						
Valor y año base:	0%, 2024						
Valor y meta anual:	100%, 2025						
Metas programadas	Ene	Feb	Mar	Abr	May	Jun	Total
	0			0			100
	Jul	Ago	Sep	Oct	Nov	Dic	
	0			100			

AUTORIZO

ING. CARLOS FACUNDO ALCOCER PÉREZ  
SECRETARIO DE OBRAS PÚBLICAS Y  
DESARROLLO URBANO






## Ficha Técnica del Indicador 2025

<b>Unidad Responsable:</b>	303 - Secretaría de Obras Públicas y Desarrollo Urbano						
<b>Programa Presupuestario:</b>	27 - Inversión Pública Urbana						
<b>Nivel:</b>	Propósito						
<b>Resumen narrativo:</b>	La población del municipio de Oaxaca de Juárez disfruta de una adecuada inversión pública la cual incrementa la oferta de la infraestructura y servicios públicos.						
<b>Nombre del Indicador:</b>	Porcentaje de ciudadanos beneficiados con las actividades realizadas para el mejoramiento de la infraestructura urbana.						
<b>Definición:</b>	Mide el número de ciudadanos beneficiados con obras de inversión pública urbana eficiente						
<b>Método de cálculo:</b>	[Número de ciudadanos beneficiados con obras de inversión pública urbana realizadas / Número de ciudadanos beneficiados con obras de inversión pública urbana programadas]*100						
<b>Unidad de medida:</b>	Porcentaje						
<b>Tipo de indicador:</b>	Estratégico						
<b>Dimensión:</b>	Eficacia						
<b>Frecuencia de medición:</b>	Anual						
<b>Sentido esperado:</b>	Ascendente						
<b>Valor y año base:</b>	0%, 2024						
<b>Valor y meta anual:</b>	100%, 2025						
<b>Metas programadas</b>	<b>Ene</b>	<b>Feb</b>	<b>Mar</b>	<b>Abr</b>	<b>May</b>	<b>Jun</b>	<b>Total</b>
	0			0			100
	<b>Jul</b>	<b>Ago</b>	<b>Sep</b>	<b>Oct</b>	<b>Nov</b>	<b>Dic</b>	
	0			100			

AUTORIZÓ

ING. CARLOS FACUNDO ALCOCER PÉREZ  
SECRETARIO DE OBRAS PÚBLICAS Y  
DESARROLLO URBANO






## Ficha Técnica del Indicador 2025

<b>Unidad Responsable:</b>	303 - Secretaría de Obras Públicas y Desarrollo Urbano						
<b>Programa Presupuestario:</b>	27 - Inversión Pública Urbana						
<b>Nivel:</b>	Componente						
<b>Resumen narrativo:</b>	1. Infraestructura de alcantarillado, drenaje sanitario o pluvial ejecutado						
<b>Nombre del Indicador:</b>	Porcentaje de obras de infraestructura de alcantarillado, drenaje sanitario o pluvial ejecutadas						
<b>Definición:</b>	Mide el número de obras de infraestructura de alcantarillado, drenaje sanitario o pluvial en el Municipio de Oaxaca de Juárez						
<b>Método de cálculo:</b>	[Número de obras de infraestructura de alcantarillado, drenaje sanitario o pluvial realizadas /Número de obras de infraestructura de alcantarillado, drenaje sanitario o pluvial realizadas ejecutadas]*100						
<b>Unidad de medida:</b>	Porcentaje						
<b>Tipo de indicador:</b>	De gestión						
<b>Dimensión:</b>	Eficacia						
<b>Frecuencia de medición:</b>	Trimestral						
<b>Sentido esperado:</b>	Ascendente						
<b>Valor y año base:</b>	100%, 2024						
<b>Valor y meta anual:</b>	100%, 2025						
<b>Metas programadas</b>	Ene	Feb	Mar	Abr	May	Jun	Total
	0			35			100
	Jul	Ago	Sep	Oct	Nov	Dic	
	25			40			

AUTORIZO

ING. CARLOS FACUNDO ALCOCER PÉREZ  
SECRETARIO DE OBRAS PÚBLICAS Y  
DESARROLLO URBANO






## Ficha Técnica del Indicador 2025

<b>Unidad Responsable:</b>	303 - Secretaría de Obras Públicas y Desarrollo Urbano						
<b>Programa Presupuestario:</b>	27 - Inversión Pública Urbana						
<b>Nivel:</b>	Actividad						
<b>Resumen narrativo:</b>	1.1 Elaboración de proyectos para infraestructura de la red de alcantarillado, drenaje sanitario o pluvial						
<b>Nombre del Indicador:</b>	Porcentaje de proyectos para infraestructura de la red de alcantarillado, drenaje sanitario o pluvial elaborados						
<b>Definición:</b>	Mide el número de proyectos elaborados para la construcción de la red de alcantarillado, drenaje sanitario o pluvial						
<b>Método de cálculo:</b>	[número de proyectos para la construcción de la red de alcantarillado, drenaje sanitario o pluvial realizados /número de proyectos para la construcción de alcantarillado, drenaje sanitario o pluvial programados]*100						
<b>Unidad de medida:</b>	Porcentaje						
<b>Tipo de indicador:</b>	De gestión						
<b>Dimensión:</b>	Eficacia						
<b>Frecuencia de medición:</b>	Trimestral						
<b>Sentido esperado:</b>	Ascendente						
<b>Valor y año base:</b>	100%, 2024						
<b>Valor y meta anual:</b>	100%, 2025						
<b>Metas programadas</b>	<b>Ene</b>	<b>Feb</b>	<b>Mar</b>	<b>Abr</b>	<b>May</b>	<b>Jun</b>	<b>Total</b>
	0			40			100
	<b>Jul</b>	<b>Ago</b>	<b>Sep</b>	<b>Oct</b>	<b>Nov</b>	<b>Dic</b>	
	30			30			

AUTORIZÓ

ING. CARLOS FACUNDO ALCOCER PÉREZ  
SECRETARIO DE OBRAS PÚBLICAS Y  
DESARROLLO URBANO






## Ficha Técnica del Indicador 2025

<b>Unidad Responsable:</b>	303 - Secretaría de Obras Públicas y Desarrollo Urbano						
<b>Programa Presupuestario:</b>	27 - Inversión Pública Urbana						
<b>Nivel:</b>	Actividad						
<b>Resumen narrativo:</b>	1.2 Ejecución de la infraestructura de la red de alcantarillado, drenaje sanitario o pluvial						
<b>Nombre del Indicador:</b>	Porcentaje de metros lineales de red de alcantarillado, drenaje sanitario o pluvial construidos						
<b>Definición:</b>	Mide el número de metros lineales de red de alcantarillado, drenaje sanitario o pluvial ejecutados en el Municipio de Oaxaca de Juárez						
<b>Método de cálculo:</b>	[Número de metros lineales de red de alcantarillado, drenaje sanitario o pluvial realizados / número de metros lineales de red de alcantarillado, drenaje sanitario o pluvial programados]*100						
<b>Unidad de medida:</b>	Porcentaje						
<b>Tipo de indicador:</b>	De gestión						
<b>Dimensión:</b>	Eficacia						
<b>Frecuencia de medición:</b>	Trimestral						
<b>Sentido esperado:</b>	Ascendente						
<b>Valor y año base:</b>	100%, 2024						
<b>Valor y meta anual:</b>	100%, 2025						
<b>Metas programadas</b>	Ene	Feb	Mar	Abr	May	Jun	Total
	0			30			100
	Jul	Ago	Sep	Oct	Nov	Dic	
	20			50			

AUTORIZÓ

ING. CARLOS FACUNDO ALCOCER PÉREZ  
SECRETARIO DE OBRAS PÚBLICAS Y  
DESARROLLO URBANO





## Ficha Técnica del Indicador 2025

<b>Unidad Responsable:</b>	303 - Secretaría de Obras Públicas y Desarrollo Urbano						
<b>Programa Presupuestario:</b>	27 - Inversión Pública Urbana						
<b>Nivel:</b>	Componente						
<b>Resumen narrativo:</b>	2. Red de agua potable ejecutada						
<b>Nombre del Indicador:</b>	Porcentaje de obras de red de agua potable ejecutadas						
<b>Definición:</b>	Mide el número de obras de red de agua potable realizadas en el Municipio de Oaxaca de Juárez.						
<b>Método de cálculo:</b>	[Número de obras de red de agua potable realizadas / Número de obras de red de agua potable programadas]*100						
<b>Unidad de medida:</b>	Porcentaje						
<b>Tipo de indicador:</b>	De gestión						
<b>Dimensión:</b>	Eficacia						
<b>Frecuencia de medición:</b>	Trimestral						
<b>Sentido esperado:</b>	Ascendente						
<b>Valor y año base:</b>	100%, 2024						
<b>Valor y meta anual:</b>	100%, 2025						
<b>Metas programadas</b>	Ene	Feb	Mar	Abr	May	Jun	Total
	0			35			100
	Jul	Ago	Sep	Oct	Nov	Dic	
	25			40			

AUTORIZÓ

ING. CARLOS FACUNDO ALCOCER PÉREZ  
SECRETARIO DE OBRAS PÚBLICAS Y  
DESARROLLO URBANO






## Ficha Técnica del Indicador 2025

<b>Unidad Responsable:</b>	303 - Secretaría de Obras Públicas y Desarrollo Urbano						
<b>Programa Presupuestario:</b>	27 - Inversión Pública Urbana						
<b>Nivel:</b>	Actividad						
<b>Resumen narrativo:</b>	2.1 Elaboración de proyectos de construcción de la red de agua potable						
<b>Nombre del Indicador:</b>	Porcentaje de proyectos de construcción de red de agua potable elaborados						
<b>Definición:</b>	Mide el número de proyectos elaborados de red de agua potable						
<b>Método de cálculo:</b>	[Número de proyectos de red de agua potable elaborados / número de proyectos de red de agua potable aprobados]*100						
<b>Unidad de medida:</b>	Porcentaje						
<b>Tipo de indicador:</b>	De gestión						
<b>Dimensión:</b>	Eficacia						
<b>Frecuencia de medición:</b>	Trimestral						
<b>Sentido esperado:</b>	Ascendente						
<b>Valor y año base:</b>	100%, 2024						
<b>Valor y meta anual:</b>	100%, 2025						
<b>Metas programadas</b>	<b>Ene</b>	<b>Feb</b>	<b>Mar</b>	<b>Abr</b>	<b>May</b>	<b>Jun</b>	<b>Total</b>
	0			40			100
	<b>Jul</b>	<b>Ago</b>	<b>Sep</b>	<b>Oct</b>	<b>Nov</b>	<b>Dic</b>	
	30			30			

AUTORIZO

ING. CARLOS FACUNDO ALCOCER PÉREZ  
SECRETARIO DE OBRAS PÚBLICAS Y  
DESARROLLO URBANO





## Ficha Técnica del Indicador 2025

<b>Unidad Responsable:</b>	303 - Secretaría de Obras Públicas y Desarrollo Urbano						
<b>Programa Presupuestario:</b>	27 - Inversión Pública Urbana						
<b>Nivel:</b>	Actividad						
<b>Resumen narrativo:</b>	2.2 Ejecución de la de la infraestructura red de agua potable						
<b>Nombre del Indicador:</b>	Porcentaje de metros lineales de red de agua potable ejecutados						
<b>Definición:</b>	Mide el número de metros lineales de red de agua potable ejecutados en el Municipio de Oaxaca de Juárez						
<b>Método de cálculo:</b>	[Número de metros lineales de red de agua potable ejecutados / número de metros lineales de red de agua potable programados]*100						
<b>Unidad de medida:</b>	Porcentaje						
<b>Tipo de indicador:</b>	De gestión						
<b>Dimensión:</b>	Eficacia						
<b>Frecuencia de medición:</b>	Trimestral						
<b>Sentido esperado:</b>	Ascendente						
<b>Valor y año base:</b>	100%, 2024						
<b>Valor y meta anual:</b>	100%, 2025						
<b>Metas programadas</b>	<b>Ene</b>	<b>Feb</b>	<b>Mar</b>	<b>Abr</b>	<b>May</b>	<b>Jun</b>	<b>Total</b>
	0			30			100
	<b>Jul</b>	<b>Ago</b>	<b>Sep</b>	<b>Oct</b>	<b>Nov</b>	<b>Dic</b>	
	20			50			

AUTORIZO

ING. CARLOS FACUNDO ALCOCER PÉREZ  
SECRETARIO DE OBRAS PÚBLICAS Y  
DESARROLLO URBANO






## Ficha Técnica del Indicador 2025

<b>Unidad Responsable:</b>	303 - Secretaría de Obras Públicas y Desarrollo Urbano						
<b>Programa Presupuestario:</b>	27 - Inversión Pública Urbana						
<b>Nivel:</b>	Componente						
<b>Resumen narrativo:</b>	3. Infraestructura educativa municipal ejecutada						
<b>Nombre del Indicador:</b>	Porcentaje de obras de infraestructura educativa municipal ejecutadas						
<b>Definición:</b>	Mide el número de obras de infraestructura educativa municipal realizadas en el Municipio de Oaxaca de Juárez						
<b>Método de cálculo:</b>	[Número de obras de infraestructura educativa municipal realizadas / número de obras de infraestructura educativa municipal programadas]*100						
<b>Unidad de medida:</b>	Porcentaje						
<b>Tipo de indicador:</b>	De gestión						
<b>Dimensión:</b>	Eficacia						
<b>Frecuencia de medición:</b>	Trimestral						
<b>Sentido esperado:</b>	Ascendente						
<b>Valor y año base:</b>	100%, 2024						
<b>Valor y meta anual:</b>	100%, 2025						
<b>Metas programadas</b>	Ene	Feb	Mar	Abr	May	Jun	Total
	0			10			100
	Jul	Ago	Sep	Oct	Nov	Dic	
	40			50			

AUTORIZÓ

ING. CARLOS FACUNDO ALCOCER PÉREZ  
SECRETARIO DE OBRAS PÚBLICAS Y  
DESARROLLO URBANO





## Ficha Técnica del Indicador 2025

<b>Unidad Responsable:</b>	303 - Secretaría de Obras Públicas y Desarrollo Urbano						
<b>Programa Presupuestario:</b>	27 - Inversión Pública Urbana						
<b>Nivel:</b>	Actividad						
<b>Resumen narrativo:</b>	3.1 Elaboración de proyectos de infraestructura educativa municipal						
<b>Nombre del Indicador:</b>	Porcentaje de proyectos de infraestructura educativa municipal elaborados						
<b>Definición:</b>	Mide el número de proyectos de infraestructura educativa municipal						
<b>Método de cálculo:</b>	[número de proyectos de infraestructura educativa municipal elaborados / número proyectos de infraestructura educativa municipal aprobados]*100						
<b>Unidad de medida:</b>	Porcentaje						
<b>Tipo de indicador:</b>	De gestión						
<b>Dimensión:</b>	Eficacia						
<b>Frecuencia de medición:</b>	Trimestral						
<b>Sentido esperado:</b>	Ascendente						
<b>Valor y año base:</b>	100%, 2024						
<b>Valor y meta anual:</b>	100%, 2025						
<b>Metas programadas</b>	Ene	Feb	Mar	Abr	May	Jun	Total
	0			10			100
	Jul	Ago	Sep	Oct	Nov	Dic	
	40			50			

AUTORIZÓ

ING. CARLOS FACUNDO ALCOCER PÉREZ  
SECRETARIO DE OBRAS PÚBLICAS Y  
DESARROLLO URBANO






## Ficha Técnica del Indicador 2025

<b>Unidad Responsable:</b>	303 - Secretaría de Obras Públicas y Desarrollo Urbano						
<b>Programa Presupuestario:</b>	27 - Inversión Pública Urbana						
<b>Nivel:</b>	Actividad						
<b>Resumen narrativo:</b>	3.2 Ejecución de Infraestructura educativa municipal						
<b>Nombre del Indicador:</b>	Porcentaje de metros cuadrados de infraestructura educativa municipal ejecutados						
<b>Definición:</b>	Medir el número de metros cuadrados de infraestructura educativa municipal ejecutados en el Municipio de Oaxaca de Juárez						
<b>Método de cálculo:</b>	[Número de metros cuadrados de infraestructura educativa municipal ejecutados/número de metros cuadrados de infraestructura educativa municipal programados]*100						
<b>Unidad de medida:</b>	Porcentaje						
<b>Tipo de indicador:</b>	De gestión						
<b>Dimensión:</b>	Eficacia						
<b>Frecuencia de medición:</b>	Trimestral						
<b>Sentido esperado:</b>	Ascendente						
<b>Valor y año base:</b>	100%, 2024						
<b>Valor y meta anual:</b>	100%, 2025						
<b>Metas programadas</b>	Ene	Feb	Mar	Abr	May	Jun	Total
	0			10			100
	Jul	Ago	Sep	Oct	Nov	Dic	
	40			50			

AUTORIZO


ING. CARLOS FACUNDO ALCOCER PÉREZ  
SECRETARIO DE OBRAS PÚBLICAS Y  
DESARROLLO URBANO






## Ficha Técnica del Indicador 2025

<b>Unidad Responsable:</b>	303 - Secretaría de Obras Públicas y Desarrollo Urbano						
<b>Programa Presupuestario:</b>	27 - Inversión Pública Urbana						
<b>Nivel:</b>	Componente						
<b>Resumen narrativo:</b>	4. Obras de urbanización ejecutadas						
<b>Nombre del Indicador:</b>	Porcentaje de obras de urbanización ejecutadas						
<b>Definición:</b>	Mide el número de obras de urbanización realizadas en el Municipio de Oaxaca de Juárez						
<b>Método de cálculo:</b>	[número de obras de urbanización realizadas/número obras de urbanización programadas]*100						
<b>Unidad de medida:</b>	Porcentaje						
<b>Tipo de indicador:</b>	De gestión						
<b>Dimensión:</b>	Eficacia						
<b>Frecuencia de medición:</b>	Trimestral						
<b>Sentido esperado:</b>	Ascendente						
<b>Valor y año base:</b>	100%, 2024						
<b>Valor y meta anual:</b>	100%, 2025						
<b>Metas programadas</b>	<b>Ene</b>	<b>Feb</b>	<b>Mar</b>	<b>Abr</b>	<b>May</b>	<b>Jun</b>	<b>Total</b>
	0			48			100
	<b>Jul</b>	<b>Ago</b>	<b>Sep</b>	<b>Oct</b>	<b>Nov</b>	<b>Dic</b>	
	37			15			

  
 AUTORIZÓ  
 \_\_\_\_\_  
 ING. CARLOS FACUNDO ALCOCER PÉREZ  
 SECRETARIO DE OBRAS PÚBLICAS Y  
 DESARROLLO URBANO






## Ficha Técnica del Indicador 2025

<b>Unidad Responsable:</b>	303 - Secretaría de Obras Públicas y Desarrollo Urbano						
<b>Programa Presupuestario:</b>	27 - Inversión Pública Urbana						
<b>Nivel:</b>	Actividad						
<b>Resumen narrativo:</b>	4.1 Elaboración de proyectos de urbanización						
<b>Nombre del Indicador:</b>	Porcentaje de proyectos de urbanización elaborados						
<b>Definición:</b>	Mide el número de proyectos de urbanización elaborados						
<b>Método de cálculo:</b>	[número de proyectos de urbanización elaborados/número de proyectos de urbanización aprobados]*100						
<b>Unidad de medida:</b>	Porcentaje						
<b>Tipo de indicador:</b>	De gestión						
<b>Dimensión:</b>	Eficacia						
<b>Frecuencia de medición:</b>	Trimestral						
<b>Sentido esperado:</b>	Ascendente						
<b>Valor y año base:</b>	100%, 2024						
<b>Valor y meta anual:</b>	100%, 2025						
<b>Metas programadas</b>	Ene	Feb	Mar	Abr	May	Jun	Total
	0			35			100
	Jul	Ago	Sep	Oct	Nov	Dic	
	45			20			

AUTORIZÓ

ING. CARLOS FACUNDO ALCOCER PÉREZ  
SECRETARIO DE OBRAS PÚBLICAS Y  
DESARROLLO URBANO






## Ficha Técnica del Indicador 2025

<b>Unidad Responsable:</b>	303 - Secretaría de Obras Públicas y Desarrollo Urbano						
<b>Programa Presupuestario:</b>	27 - Inversión Pública Urbana						
<b>Nivel:</b>	Actividad						
<b>Resumen narrativo:</b>	4.2 Realización de bacheo en vialidades públicas						
<b>Nombre del Indicador:</b>	Porcentaje de acciones de bacheo en vialidades públicas realizadas						
<b>Definición:</b>	Mide el número de obras de bacheo en vialidades públicas que se ejecutan en el Municipio de Oaxaca de Juárez						
<b>Método de cálculo:</b>	[número de acciones de bacheo en vialidades públicas realizadas/número de acciones de bacheo en vialidades públicas programadas]*100						
<b>Unidad de medida:</b>	Porcentaje						
<b>Tipo de indicador:</b>	De gestión						
<b>Dimensión:</b>	Eficacia						
<b>Frecuencia de medición:</b>	Trimestral						
<b>Sentido esperado:</b>	Ascendente						
<b>Valor y año base:</b>	100%, 2024						
<b>Valor y meta anual:</b>	100%, 2025						
<b>Metas programadas</b>	Ene	Feb	Mar	Abr	May	Jun	Total
	0			60			100
	Jul	Ago	Sep	Oct	Nov	Dic	
	30			10			

AUTORIZÓ

ING. CARLOS FACUNDO ALCOCER PÉREZ  
SECRETARIO DE OBRAS PÚBLICAS Y  
DESARROLLO URBANO






## Ficha Técnica del Indicador 2025

<b>Unidad Responsable:</b>	303 - Secretaría de Obras Públicas y Desarrollo Urbano						
<b>Programa Presupuestario:</b>	27 - Inversión Pública Urbana						
<b>Nivel:</b>	Componente						
<b>Resumen narrativo:</b>	5. Obras de alumbrado urbano ejecutadas						
<b>Nombre del Indicador:</b>	Porcentaje de obras de electrificación urbana ejecutadas						
<b>Definición:</b>	Mide el número de obras de electrificación urbana realizadas en el Municipio de Oaxaca de Juárez						
<b>Método de cálculo:</b>	[Número de obras de electrificación urbana ejecutadas / número de obras de electrificación urbana programadas]*100						
<b>Unidad de medida:</b>	Porcentaje						
<b>Tipo de indicador:</b>	De gestión						
<b>Dimensión:</b>	Eficacia						
<b>Frecuencia de medición:</b>	Trimestral						
<b>Sentido esperado:</b>	Ascendente						
<b>Valor y año base:</b>	100%, 2024						
<b>Valor y meta anual:</b>	100%, 2025						
<b>Metas programadas</b>	Ene	Feb	Mar	Abr	May	Jun	Total
	0			48			100
	Jul	Ago	Sep	Oct	Nov	Dic	
	37			15			

AUTORIZÓ

ING. CARLOS FACUNDO ALCOCER PÉREZ  
SECRETARIO DE OBRAS PÚBLICAS Y  
DESARROLLO URBANO






## Ficha Técnica del Indicador 2025

<b>Unidad Responsable:</b>	303 - Secretaría de Obras Públicas y Desarrollo Urbano						
<b>Programa Presupuestario:</b>	27 - Inversión Pública Urbana						
<b>Nivel:</b>	Actividad						
<b>Resumen narrativo:</b>	5.1 Elaboración de proyectos de alumbrado urbano						
<b>Nombre del Indicador:</b>	Porcentaje de proyectos electrificación urbanos elaborados						
<b>Definición:</b>	Mide el número de proyectos elaborados para la electrificación urbana						
<b>Método de cálculo:</b>	[Número de proyectos electrificación urbana elaborados / número de proyectos electrificación urbana programados]*100						
<b>Unidad de medida:</b>	Porcentaje						
<b>Tipo de indicador:</b>	De gestión						
<b>Dimensión:</b>	Eficacia						
<b>Frecuencia de medición:</b>	Trimestral						
<b>Sentido esperado:</b>	Ascendente						
<b>Valor y año base:</b>	100%, 2024						
<b>Valor y meta anual:</b>	100%, 2025						
<b>Metas programadas</b>	Ene	Feb	Mar	Abr	May	Jun	Total
	0			10			100
	Jul	Ago	Sep	Oct	Nov	Dic	
	50			40			

AUTORIZO

ING. CARLOS FACUNDO ALCOCER PÉREZ  
SECRETARIO DE OBRAS PÚBLICAS Y  
DESARROLLO URBANO





## Ficha Técnica del Indicador 2025

<b>Unidad Responsable:</b>	303 - Secretaría de Obras Públicas y Desarrollo Urbano						
<b>Programa Presupuestario:</b>	27 - Inversión Pública Urbana						
<b>Nivel:</b>	Actividad						
<b>Resumen narrativo:</b>	5.2 Infraestructura de alumbrado urbano						
<b>Nombre del Indicador:</b>	Porcentaje de infraestructura de electrificación urbana construida						
<b>Definición:</b>	Mide el número de obras ejecutadas de rehabilitación de electrificación urbana						
<b>Método de cálculo:</b>	[número de obras de infraestructura de electrificación urbana ejecutadas / número de obras de infraestructura de electrificación urbana programadas]*100						
<b>Unidad de medida:</b>	Porcentaje						
<b>Tipo de indicador:</b>	De gestión						
<b>Dimensión:</b>	Eficacia						
<b>Frecuencia de medición:</b>	Trimestral						
<b>Sentido esperado:</b>	Ascendente						
<b>Valor y año base:</b>	100%, 2024						
<b>Valor y meta anual:</b>	100%, 2025						
<b>Metas programadas</b>	Ene	Feb	Mar	Abr	May	Jun	Total
	0			10			100
	Jul	Ago	Sep	Oct	Nov	Dic	
	20			70			

AUTORIZÓ

ING. CARLOS FACUNDO ALCOCER PÉREZ  
SECRETARIO DE OBRAS PÚBLICAS Y  
DESARROLLO URBANO

