



## Ficha Técnica del Indicador 2025

Unidad Responsable:	304 - Secretaría de Gobierno y Territorio	*							
Programa Presupuestario:	03 - Mercados Públicos Sostenibles	*							
Nivel:	Fin	*							
Resumen narrativo:	Contribuir al desarrollo sostenible de la Central de Abasto y mercados públicos municipales para mejorar la economía local								
Nombre del Indicador:	Porcentaje de estrategias de desarrollo sostenible de la Central de Abasto y mercados públicos municipales para mejorar la economía local implementadas								
Definición:	Mide el grado de implementación de estrategias diseñadas para promover el desarrollo sostenible en la Central de Abasto y los mercados públicos municipales. Su finalidad es evaluar la adopción de acciones que fomenten la eficiencia operativa, la sustentabilidad ambiental y la dinamización de la economía local a través de mejoras en infraestructura, gestión de residuos, energía renovable y prácticas comerciales equitativas.								
Método de cálculo:	(Número de estrategias de desarrollo sostenible implementadas / Número total de estrategias programadas) * 100								
Unidad de medida:	Porcentaje								
Tipo de indicador:	Estratégico	*							
Dimensión:	Eficacia	*							
Frecuencia de medición:	Anual	*							
Sentido esperado:	Ascendente	*							
Valor y año base:	100%, 2024								
Valor y meta anual:	100%, 2025								
Metas programadas	Ene	Feb	Mar	Abr	May	Jun	Total	*	
	0			0			100		
	Jul	Ago	Sep	Oct	Nov	Dic			
	0			100					

Autorizó

C. Noé Jara Cruz  
Secretario de Gobierno y Territorio  
Firma





## Ficha Técnica del Indicador 2025

Unidad Responsable:	304 - Secretaría de Gobierno y Territorio							*	
Programa Presupuestario:	03 - Mercados Públicos Sostenibles							*	
Nivel:	Propósito							*	
Resumen narrativo:	Locatarias y locatarios de la Central de Abasto y mercados públicos municipales cuentan con infraestructura y capacidades fortalecidas								
Nombre del Indicador:	Porcentaje de estrategias de desarrollo sostenible de la Central de Abasto y mercados públicos municipales para mejorar la economía local implementadas								
Definición:	Mide el grado de ejecución de estrategias orientadas a fortalecer la infraestructura y las capacidades de las locatarias y locatarios en la Central de Abasto y mercados públicos municipales. Su propósito es evaluar la implementación de acciones que optimicen las condiciones físicas de los espacios comerciales y potencien las habilidades de los comerciantes en gestión, sustentabilidad y competitividad económica.								
Método de cálculo:	(Número de estrategias de desarrollo sostenible implementadas / Número total de estrategias programadas) * 100								
Unidad de medida:	Porcentaje								
Tipo de indicador:	Estratégico								*
Dimensión:	Eficacia								*
Frecuencia de medición:	Anual								*
Sentido esperado:	Ascendente								*
Valor y año base:	100%, 2024								
Valor y meta anual:	100%, 2025								
Metas programadas	Ene	Feb	Mar	Abr	May	Jun	Total		*
	0			0			100		
	Jul	Ago	Sep	Oct	Nov	Dic			
	0.			100					

Autorizó

G. Noé Jara Cruz

Secretario de Gobierno y Territorio  
Firma



PATRIMONIO CULTURAL  
DE LA HUMANIDAD  
2025-2027

**SECRETARÍA**  
**DE GOBIERNO**  
**Y TERRITORIO**

GOBIERNO MUNICIPAL 2025-2027



## Ficha Técnica del Indicador 2025

Unidad Responsable:	304 - Secretaría de Gobierno y Territorio	*							
Programa Presupuestario:	03 - Mercados Públicos Sostenibles	*							
Nivel:	Componente	*							
Resumen narrativo:	1. Estrategias para el buen funcionamiento del mercado de abasto, mercados públicos municipales y comercio en vía pública implementadas								
Nombre del Indicador:	Porcentaje de estrategias para el buen funcionamiento de los mercados públicos, central de abasto y comercio en vía pública implementadas								
Definición:	Mide el grado de implementación de estrategias diseñadas para optimizar el funcionamiento de la Central de Abasto, los mercados públicos municipales y el comercio en vía pública. Su finalidad es evaluar la ejecución de acciones enfocadas en mejorar la organización, infraestructura, normatividad, seguridad, higiene y gestión administrativa de estos espacios comerciales, promoviendo su operatividad eficiente y sustentable.								
Método de cálculo:	(Número de estrategias implementadas / Número total de estrategias programadas) * 100								
Unidad de medida:	Porcentaje								
Tipo de indicador:	Estratégico	*							
Dimensión:	Eficacia	*							
Frecuencia de medición:	Trimestral	*							
Sentido esperado:	Ascendente	*							
Valor y año base:	100%, 2024								
Valor y meta anual:	100%, 2025								
Metas programadas	Ene	Feb	Mar	Abr	May	Jun	Total	*	
	17			32			100		
	Jul	Ago	Sep	Oct	Nov	Dic			
	26			25					

Autorizó

C. Noé Jara Cruz  
Secretario de Gobierno y Territorio  
Firma



PATRIMONIO CULTURAL  
DE LA HUMANIDAD  
2025-2027

SECRETARÍA  
DE GOBIERNO  
Y TERRITORIO

GOBIERNO MUNICIPAL 2025-2027



## Ficha Técnica del Indicador 2025

Unidad Responsable:	304 - Secretaría de Gobierno y Territorio	*							
Programa Presupuestario:	03 - Mercados Públicos Sostenibles	*							
Nivel:	Actividad	*							
Resumen narrativo:	1.1 Difusión de los reglamentos municipales en materia de mercados públicos y comercio en vía pública								
Nombre del Indicador:	Porcentaje de acciones de difusión de los reglamentos municipales en materia de mercados públicos y comercio en vía pública realizadas								
Definición:	Mide el grado de ejecución de acciones destinadas a la difusión de los reglamentos municipales en materia de mercados públicos y comercio en vía pública. Su finalidad es evaluar el alcance de las acciones de difusión implementadas para garantizar que locatarias, locatarios y comerciantes en vía pública conozcan y cumplan con la normatividad vigente, fomentando el orden y la legalidad en la actividad comercial.								
Método de cálculo:	(Número de acciones de difusión realizadas / Número total de acciones de difusión programadas) * 100								
Unidad de medida:	Porcentaje								
Tipo de indicador:	De gestión	*							
Dimensión:	Calidad	*							
Frecuencia de medición:	Trimestral	*							
Sentido esperado:	Ascendente	*							
Valor y año base:	100%, 2024								
Valor y meta anual:	100%, 2025								
Metas programadas	Ene	Feb	Mar	Abr	May	Jun	Total	*	
	0			43			100		
	Jul	Ago	Sep	Oct	Nov	Dic			
	47			10					

Autorizó

C. Noé Jara Cruz

Secretario de Gobierno y Territorio

Firma







## Ficha Técnica del Indicador 2025

Unidad Responsable:	304 - Secretaría de Gobierno y Territorio	*							
Programa Presupuestario:	03 - Mercados Públicos Sostenibles	*							
Nivel:	Actividad	*							
Resumen narrativo:	1.2 Aplicación de la reglamentación de mercados públicos, mercado de abasto, y comercio en vía pública.								
Nombre del Indicador:	Porcentaje de acciones para la aplicación de la reglamentación de mercados públicos, Central de abasto y comercio en vía pública realizadas								
Definición:	Mide el grado de ejecución de acciones destinadas a la aplicación de la reglamentación en mercados públicos, la Central de Abasto y el comercio en vía pública. Su finalidad es evaluar el cumplimiento de normativas municipales para garantizar el orden, la seguridad y la legalidad en estos espacios comerciales, promoviendo condiciones adecuadas para el desarrollo económico local.								
Método de cálculo:	$(\text{Número de acciones realizadas} / \text{Número total de acciones programadas}) * 100$	*							
Unidad de medida:	Porcentaje								
Tipo de indicador:	De gestión	*							
Dimensión:	Eficiencia	*							
Frecuencia de medición:	Trimestral	*							
Sentido esperado:	Ascendente	*							
Valor y año base:	100%, 2024								
Valor y meta anual:	100%, 2025								
Metas programadas	Ene	Feb	Mar	Abr	May	Jun	Total	*	
	10			31			100		
	Jul	Ago	Sep	Oct	Nov	Dic			
	30			29					

Autorizó

G. Noé Jara Cruz

Secretario de Gobierno y Territorio  
Firma





## Ficha Técnica del Indicador 2025

Unidad Responsable:	304 - Secretaría de Gobierno y Territorio							*
Programa Presupuestario:	03 - Mercados Públicos Sostenibles							*
Nivel:	Actividad							*
Resumen narrativo:	1.3 Regularización de puestos y locales de mercados públicos y mercado de abasto							
Nombre del Indicador:	Porcentaje de acciones de regularización de puestos y locales de mercados públicos y mercado de abasto realizadas							
Definición:	Mide el grado de ejecución de acciones orientadas a la regularización de puestos y locales en mercados públicos y el mercado de abasto. Su finalidad es evaluar la implementación de procedimientos administrativos y legales que permitan ordenar y formalizar la ocupación de estos espacios, garantizando el cumplimiento de la normatividad vigente y fomentando la seguridad jurídica de locatarias y locatarios.							
Método de cálculo:	(Número de acciones de regularización realizadas / Número total de acciones de regularización programadas) * 100							
Unidad de medida:	Porcentaje							
Tipo de indicador:	De gestión							*
Dimensión:	Eficacia							*
Frecuencia de medición:	Trimestral							*
Sentido esperado:	Ascendente							*
Valor y año base:	100%, 2024							
Valor y meta anual:	100%, 2025							
Metas programadas	Ene	Feb	Mar	Abr	May	Jun	Total	*
	24			26			100	
	Jul	Ago	Sep	Oct	Nov	Dic		
	26			24				

Autorizó

C. Noé Jara Cruz  
Secretario de Gobierno y Territorio  
Firma



## Ficha Técnica del Indicador 2025

<b>Unidad Responsable:</b>	304 - Secretaría de Gobierno y Territorio							*
<b>Programa Presupuestario:</b>	03 - Mercados Públicos Sostenibles							*
<b>Nivel:</b>	Actividad							*
<b>Resumen narrativo:</b>	1.4 Capacitación sobre herramientas tecnológicas de métodos de cobro en mercados públicos.							
<b>Nombre del Indicador:</b>	Porcentaje de comerciantes que tomaron la capacitación							
<b>Definición:</b>	Mide el porcentaje de comerciantes en mercados públicos que participaron en capacitaciones sobre herramientas tecnológicas para métodos de cobro. Su finalidad es evaluar el alcance de la formación impartida para modernizar las transacciones comerciales, facilitando la adopción de sistemas de pago electrónicos y mejorando la eficiencia en la gestión financiera de los comerciantes							
<b>Método de cálculo:</b>	$(\text{Número de comerciantes capacitados} / \text{Número total de comerciantes convocados}) * 100$							
<b>Unidad de medida:</b>	Porcentaje							
<b>Tipo de indicador:</b>	De gestión							*
<b>Dimensión:</b>	Eficiencia							*
<b>Frecuencia de medición:</b>	Semestral							*
<b>Sentido esperado:</b>	Ascendente							*
<b>Valor y año base:</b>	100%, 2024							
<b>Valor y meta anual:</b>	100%, 2025							
<b>Metas programadas</b>	<b>Ene</b>	<b>Feb</b>	<b>Mar</b>	<b>Abr</b>	<b>May</b>	<b>Jun</b>	<b>Total</b>	
	0			50			100	
	<b>Jul</b>	<b>Ago</b>	<b>Sep</b>	<b>Oct</b>	<b>Nov</b>	<b>Dic</b>		
	0			50				

Autorizó




**C. Noé Jara Cruz**  
 Secretario de Gobierno y Territorio  
 Firma



## Ficha Técnica del Indicador 2025

<b>Unidad Responsable:</b>	304 - Secretaría de Gobierno y Territorio							*		
<b>Programa Presupuestario:</b>	03 - Mercados Públicos Sostenibles							*		
<b>Nivel:</b>	Actividad							*		
<b>Resumen narrativo:</b>	1.5 Atención de solicitudes de trámites derivados de las concesiones, sucesiones o regularizaciones en los mercados públicos y mercado de abasto									
<b>Nombre del Indicador:</b>	Porcentaje de trámites ingresados									
<b>Definición:</b>	Mide el porcentaje de trámites ingresados relacionados con concesiones, sucesiones o regularizaciones en los mercados públicos y el mercado de abasto. Su finalidad es evaluar el nivel de respuesta y acceso de los comerciantes a los procesos administrativos, asegurando el cumplimiento de la normatividad vigente y promoviendo la formalización y seguridad jurídica en la ocupación de los espacios comerciales.									
<b>Método de cálculo:</b>	$(\text{Número de trámites ingresados} / \text{Número total de trámites solicitados}) * 100$									
<b>Unidad de medida:</b>	Porcentaje									
<b>Tipo de indicador:</b>	De gestión								*	
<b>Dimensión:</b>	Eficacia								*	
<b>Frecuencia de medición:</b>	Trimestral								*	
<b>Sentido esperado:</b>	Ascendente								*	
<b>Valor y año base:</b>	100%, 2024									
<b>Valor y meta anual:</b>	100%, 2025									
<b>Metas programadas</b>	Ene	Feb	Mar	Abr	May	Jun	Total		100	*
	15			30						
	Jul	Ago	Sep	Oct	Nov	Dic				
	30			25						

  
 Autorizó  
 C. Noé Viera Cruz  
 Secretario de Gobierno y Territorio  
 Firma



## Ficha Técnica del Indicador 2025

<b>Unidad Responsable:</b>	304 - Secretaría de Gobierno y Territorio							*
<b>Programa Presupuestario:</b>	03 - Mercados Públicos Sostenibles							*
<b>Nivel:</b>	Actividad							*
<b>Resumen narrativo:</b>	1.6 Alineación y ordenamiento de comercio establecido y en vía pública en mercados públicos y mercado de abasto.							
<b>Nombre del Indicador:</b>	Porcentaje de comercio ordenado conforme a los reglamentos municipales.							
<b>Definición:</b>	Mide el porcentaje de comercios, tanto establecidos como en vía pública, que han sido alineados y ordenados conforme a los reglamentos municipales en los mercados públicos y el mercado de abasto. Su finalidad es evaluar la implementación de acciones de regulación que permitan mantener el orden, la seguridad y el cumplimiento normativo en los espacios comerciales, asegurando condiciones adecuadas para el desarrollo económico local.							
<b>Método de cálculo:</b>	$(\text{Número de comercios ordenados conforme a los reglamentos municipales} / \text{Número total de comercios identificados}) * 100$							
<b>Unidad de medida:</b>	Porcentaje							
<b>Tipo de indicador:</b>	De gestión							*
<b>Dimensión:</b>	Eficiencia							*
<b>Frecuencia de medición:</b>	Trimestral							*
<b>Sentido esperado:</b>	Ascendente							*
<b>Valor y año base:</b>	0%, 2024							
<b>Valor y meta anual:</b>	100%, 2025							
<b>Metas programadas</b>	<b>Ene</b>	<b>Feb</b>	<b>Mar</b>	<b>Abr</b>	<b>May</b>	<b>Jun</b>	<b>Total</b>	
	25			25			100	
	<b>Jul</b>	<b>Ago</b>	<b>Sep</b>	<b>Oct</b>	<b>Nov</b>	<b>Dic</b>		
	25			25				

Autorizó



**C. Noé Jara Cruz**  
 Secretario de Gobierno y Territorio  
 Firma





## Ficha Técnica del Indicador 2025

<b>Unidad Responsable:</b>	304 - Secretaría de Gobierno y Territorio							*	
<b>Programa Presupuestario:</b>	03 - Mercados Públicos Sostenibles							*	
<b>Nivel:</b>	Actividad							*	
<b>Resumen narrativo:</b>	1.7 Actualizar el censo de comercio establecido y vía pública en mercados públicos, mercado de abasto y comercio en vía pública de forma periódica								
<b>Nombre del Indicador:</b>	Porcentaje de actualización del censo de comercio establecido y vía pública								
<b>Definición:</b>	Mide el porcentaje de avance en la actualización del censo de comercios establecidos y en vía pública en los mercados públicos, la Central de Abasto y el comercio en vía pública. Su finalidad es evaluar el cumplimiento de los registros periódicos para contar con información actualizada sobre la cantidad, ubicación y características de los comercios, lo que facilita la planificación, regulación y gestión de estos espacios comerciales.								
<b>Método de cálculo:</b>	$(\text{Número de comercios actualizados en el censo} / \text{Número total de comercios identificados}) * 100$								
<b>Unidad de medida:</b>	Porcentaje								
<b>Tipo de indicador:</b>	De gestión								*
<b>Dimensión:</b>	Eficacia								*
<b>Frecuencia de medición:</b>	Trimestral								*
<b>Sentido esperado:</b>	Ascendente								*
<b>Valor y año base:</b>	0%, 2024								
<b>Valor y meta anual:</b>	100%, 2025								
<b>Metas programadas</b>	Ene	Feb	Mar	Abr	May	Jun	Total		*
	25			25			100		
	Jul	Ago	Sep	Oct	Nov	Dic			
	25			25					

Autorizó



G. Noé Jara Cruz

Secretario de Gobierno y Territorio


Firma



## Ficha Técnica del Indicador 2025

<b>Unidad Responsable:</b>	304 - Secretaría de Gobierno y Territorio							*
<b>Programa Presupuestario:</b>	03 - Mercados Públicos Sostenibles							*
<b>Nivel:</b>	Actividad							*
<b>Resumen narrativo:</b>	1.8 Realizar tequios de forma permanente en mercados públicos y mercado de abasto.							
<b>Nombre del Indicador:</b>	Porcentaje de tequios realizados en mercados públicos y mercado de abasto							
<b>Definición:</b>	Mide el porcentaje de tequios realizados en los mercados públicos y el mercado de abasto. Su finalidad es evaluar el cumplimiento de las acciones de mantenimiento, limpieza y mejora de estos espacios comerciales mediante la participación comunitaria, contribuyendo a su conservación, funcionalidad y condiciones óptimas para comerciantes y consumidores.							
<b>Método de cálculo:</b>	$(\text{Número de tequios realizados} / \text{Número total de tequios programados}) * 100$							
<b>Unidad de medida:</b>	Porcentaje							
<b>Tipo de indicador:</b>	De gestión							*
<b>Dimensión:</b>	Eficacia							*
<b>Frecuencia de medición:</b>	Trimestral							*
<b>Sentido esperado:</b>	Ascendente							*
<b>Valor y año base:</b>	0%, 2024							
<b>Valor y meta anual:</b>	100%, 2025							
<b>Metas programadas</b>	Ene	Feb	Mar	Abr	May	Jun	Total	
	20			30			100	
	Jul	Ago	Sep	Oct	Nov	Dic		
	25			25				


Autorizó

  
 E. Noé Jara Cruz  
 Secretario de Gobierno y Territorio  
 Firma



## Ficha Técnica del Indicador 2025


<b>Unidad Responsable:</b>	304 - Secretaría de Gobierno y Territorio							*	
<b>Programa Presupuestario:</b>	03 - Mercados Públicos Sostenibles							*	
<b>Nivel:</b>	Actividad							*	
<b>Resumen narrativo:</b>	1.9 Gestión de actividades para el fortalecimiento de los mercados públicos y mercado de abasto para la realización de limpiezas, fumigaciones, desazolves, certificaciones en materia de salubridad, protección civil y fomento cultural en mercados públicos y mercado de abasto.								
<b>Nombre del Indicador:</b>	Porcentaje de actividades gestionadas y realizadas para el fortalecimiento de los mercados								
<b>Definición:</b>	Mide el porcentaje de actividades gestionadas y ejecutadas para fortalecer los mercados públicos y la Central de Abasto en aspectos como limpieza, fumigaciones, desazolves, certificaciones en materia de salubridad, protección civil y fomento cultural. Su finalidad es evaluar el cumplimiento de las acciones programadas para mejorar las condiciones sanitarias, operativas y de seguridad en estos espacios comerciales, garantizando su adecuado funcionamiento y el bienestar de locatarios y consumidores.								
<b>Método de cálculo:</b>	(Número de actividades gestionadas y realizadas / Número total de actividades programadas) * 100								
<b>Unidad de medida:</b>	Porcentaje								
<b>Tipo de indicador:</b>	De gestión								*
<b>Dimensión:</b>	Eficacia								*
<b>Frecuencia de medición:</b>	Trimestral								*
<b>Sentido esperado:</b>	Ascendente								*
<b>Valor y año base:</b>	100%, 2024								
<b>Valor y meta anual:</b>	100%, 2025								
<b>Metas programadas</b>	<b>Ene</b>	<b>Feb</b>	<b>Mar</b>	<b>Abr</b>	<b>May</b>	<b>Jun</b>	<b>Total</b>		*
	18			36			100		
	<b>Jul</b>	<b>Ago</b>	<b>Sep</b>	<b>Oct</b>	<b>Nov</b>	<b>Dic</b>			
	33			13					


  
**C. Noé Jara Cruz**  
 Secretario de Gobierno y Territorio  
 Firma



## Ficha Técnica del Indicador 2025


<b>Unidad Responsable:</b>	304 - Secretaría de Gobierno y Territorio	*					
<b>Programa Presupuestario:</b>	03 - Mercados Públicos Sostenibles	*					
<b>Nivel:</b>	Actividad	*					
<b>Resumen narrativo:</b>	1.10 Gestiones atendidas y verificaciones realizadas sobre expos y festividades de comercio en vía pública						
<b>Nombre del Indicador:</b>	Porcentaje de acciones atendidas y verificadas						
<b>Definición:</b>	Mide el porcentaje de acciones de gestión y verificación realizadas en expos y festividades de comercio en vía pública. Su finalidad es evaluar la eficiencia en la atención y supervisión de estos eventos comerciales, garantizando el cumplimiento de la normatividad municipal, el ordenamiento del espacio público y el adecuado desarrollo de las actividades comerciales temporales.						
<b>Método de cálculo:</b>	(Número de acciones atendidas y verificadas / Número total de acciones programadas) * 100						
<b>Unidad de medida:</b>	Porcentaje						
<b>Tipo de indicador:</b>	De gestión						
<b>Dimensión:</b>	Eficiencia						
<b>Frecuencia de medición:</b>	Trimestral						
<b>Sentido esperado:</b>	Ascendente						
<b>Valor y año base:</b>	0%, 2024						
<b>Valor y meta anual:</b>	100%, 2025						
<b>Metas programadas</b>	Ene	Feb	Mar	Abr	May	Jun	Total
	25			25			100
	Jul	Ago	Sep	Oct	Nov	Dic	
	25			25			

  
**Autorizó**  
**C. Noé Jara Cruz**  
**Secretario de Gobierno y Territorio**  
**Firma**



## Ficha Técnica del Indicador 2025

<b>Unidad Responsable:</b>	304 - Secretaría de Gobierno y Territorio							*	
<b>Programa Presupuestario:</b>	03 - Mercados Públicos Sostenibles							*	
<b>Nivel:</b>	Actividad							*	
<b>Resumen narrativo:</b>	1.11 Mejoramiento de la recolección de residuos sólidos en la Central de Abasto y mercados públicos municipales								
<b>Nombre del Indicador:</b>	Porcentaje de acciones para la recolección de residuos sólidos en la Central de Abasto y mercados públicos municipales realizadas								
<b>Definición:</b>	Mide el porcentaje de acciones realizadas para mejorar la recolección de residuos sólidos en la Central de Abasto y los mercados públicos municipales. Su finalidad es evaluar la eficiencia en la gestión de los desechos, asegurando la limpieza, higiene y sostenibilidad ambiental en estos espacios comerciales, lo que contribuye a la salud pública y al adecuado funcionamiento del mercado.								
<b>Método de cálculo:</b>	$(\text{Número de acciones realizadas para la recolección de residuos sólidos} / \text{Número total de acciones programadas}) * 100$								
<b>Unidad de medida:</b>	Porcentaje								
<b>Tipo de indicador:</b>	De gestión								*
<b>Dimensión:</b>	Eficacia								*
<b>Frecuencia de medición:</b>	Trimestral								*
<b>Sentido esperado:</b>	Ascendente								*
<b>Valor y año base:</b>	0%, 2024								
<b>Valor y meta anual:</b>	100%, 2025								
<b>Metas programadas</b>	Ene	Feb	Mar	Abr	May	Jun	Total		
	30			30			100		
	Jul	Ago	Sep	Oct	Nov	Dic			
	20			20					


  
**Autorizó**  
**C. Noé Jara Cruz**  
 Secretario de Gobierno y Territorio  
 Firma






## Ficha Técnica del Indicador 2025

<b>Unidad Responsable:</b>	304 - Secretaría de Gobierno y Territorio							*
<b>Programa Presupuestario:</b>	03 - Mercados Públicos Sostenibles							*
<b>Nivel:</b>	Componente							*
<b>Resumen narrativo:</b>	2. Acciones de inspección realizadas (Defensores)							
<b>Nombre del Indicador:</b>	Porcentaje de acciones de inspección realizadas.							
<b>Definición:</b>	Mide el porcentaje de acciones de inspección realizadas por los defensores. Su finalidad es evaluar el cumplimiento de las actividades de supervisión para garantizar el orden, el cumplimiento normativo y la correcta operación de los mercados públicos, la Central de Abasto y el comercio en vía pública, contribuyendo a la regulación y el fortalecimiento de estos espacios comerciales.							
<b>Método de cálculo:</b>	$(\text{Número de acciones de inspección realizadas} / \text{Número total de acciones de inspección programadas}) * 100$							
<b>Unidad de medida:</b>	Porcentaje							
<b>Tipo de indicador:</b>	De gestión							*
<b>Dimensión:</b>	Eficacia							*
<b>Frecuencia de medición:</b>	Trimestral							*
<b>Sentido esperado:</b>	Ascendente							*
<b>Valor y año base:</b>	100%, 2024							
<b>Valor y meta anual:</b>	100%, 2025							
<b>Metas programadas</b>	<b>Ene</b>	<b>Feb</b>	<b>Mar</b>	<b>Abr</b>	<b>May</b>	<b>Jun</b>	<b>Total</b>	
	25			25			100	*
	<b>Jul</b>	<b>Ago</b>	<b>Sep</b>	<b>Oct</b>	<b>Nov</b>	<b>Dic</b>		
	25			25				

  
**Autorizó**  
**C. Noé Jara Cruz**  
**Secretario de Gobierno y Territorio**  
**Firma**



## Ficha Técnica del Indicador 2025

<b>Unidad Responsable:</b>	304 - Secretaría de Gobierno y Territorio							*	
<b>Programa Presupuestario:</b>	03 - Mercados Públicos Sostenibles							*	
<b>Nivel:</b>	Actividad							*	
<b>Resumen narrativo:</b>	2.1 Inspección de la Central de Abasto								
<b>Nombre del Indicador:</b>	Porcentaje de acciones de inspección en la Central de abasto realizadas.								
<b>Definición:</b>	Mide el porcentaje de acciones de inspección realizadas en el mercado de abasto. Su finalidad es evaluar el cumplimiento de las actividades de supervisión para garantizar el orden, la seguridad, el cumplimiento de la normatividad vigente y el adecuado funcionamiento de los espacios comerciales, contribuyendo a la regulación y mejora de las condiciones de operación.								
<b>Método de cálculo:</b>	$(\text{Número de acciones de inspección realizadas en la Central de Abasto} / \text{Número total de acciones de inspección programadas}) * 100$								
<b>Unidad de medida:</b>	Porcentaje								
<b>Tipo de indicador:</b>	De gestión								*
<b>Dimensión:</b>	Eficacia								*
<b>Frecuencia de medición:</b>	Trimestral								*
<b>Sentido esperado:</b>	Ascendente								*
<b>Valor y año base:</b>	0%, 2024								
<b>Valor y meta anual:</b>	100%, 2025								
<b>Metas programadas</b>	Ene	Feb	Mar	Abr	May	Jun	Total		
	25			25			100		*
	Jul	Ago	Sep	Oct	Nov	Dic			
	25			25					

  
 Autorizó  
 C. Nos Jara Cruz  
 Secretario de Gobierno y Territorio  
 Firma



## Ficha Técnica del Indicador 2025


<b>Unidad Responsable:</b>	304 - Secretaría de Gobierno y Territorio							*
<b>Programa Presupuestario:</b>	03 - Mercados Públicos Sostenibles							*
<b>Nivel:</b>	Actividad							*
<b>Resumen narrativo:</b>	2.2 Inspección de los mercados							
<b>Nombre del Indicador:</b>	Porcentaje de acciones de inspección en los mercados realizadas.							
<b>Definición:</b>	Mide el porcentaje de acciones de inspección realizadas en los Mercados Públicos. Su finalidad es evaluar el cumplimiento de las actividades de supervisión para garantizar el orden, la seguridad, el cumplimiento de la normatividad vigente y el adecuado funcionamiento de los espacios comerciales, contribuyendo a la regulación y mejora de las condiciones de operación.							
<b>Método de cálculo:</b>	(Número de acciones de inspección realizadas en los Mercados Públicos / Número total de acciones de inspección programadas) * 100							
<b>Unidad de medida:</b>	Porcentaje							
<b>Tipo de indicador:</b>	De gestión							*
<b>Dimensión:</b>	Eficiencia							*
<b>Frecuencia de medición:</b>	Trimestral							*
<b>Sentido esperado:</b>	Ascendente							*
<b>Valor y año base:</b>	100%, 2024							
<b>Valor y meta anual:</b>	100%, 2025							
<b>Metas programadas</b>	Ene	Feb	Mar	Abr	May	Jun	Total	
	25			25			100	*
	Jul	Ago	Sep	Oct	Nov	Dic		
	25			25				

  
**Autorizó**  
**C. Noé para Cruz**  
**Secretario de Gobierno y Territorio**  
**Firma**



## Ficha Técnica del Indicador 2025


<b>Unidad Responsable:</b>	304 - Secretaría de Gobierno y Territorio							*	
<b>Programa Presupuestario:</b>	03 - Mercados Públicos Sostenibles							*	
<b>Nivel:</b>	Actividad							*	
<b>Resumen narrativo:</b>	2.3 Inspección de la vía pública								
<b>Nombre del Indicador:</b>	Porcentaje de acciones de inspección en la vía pública realizadas.								
<b>Definición:</b>	Mide el porcentaje de acciones de inspección realizadas en vía pública. Su finalidad es evaluar el cumplimiento de las actividades de supervisión para garantizar el orden, la seguridad, el cumplimiento de la normatividad vigente y el adecuado funcionamiento de los espacios comerciales, contribuyendo a la regulación y mejora de las condiciones de operación.								
<b>Método de cálculo:</b>	$(\text{Número de acciones de inspección realizadas en los Mercados Públicos} / \text{Número total de acciones de inspección programadas}) * 100$								
<b>Unidad de medida:</b>	Porcentaje								
<b>Tipo de indicador:</b>	De gestión								*
<b>Dimensión:</b>	Eficiencia								*
<b>Frecuencia de medición:</b>	Trimestral								*
<b>Sentido esperado:</b>	Ascendente								*
<b>Valor y año base:</b>	100%, 2024								
<b>Valor y meta anual:</b>	100%, 2025								
<b>Metas programadas</b>	Ene	Feb	Mar	Abr	May	Jun	Total		
	25			25			100		
	Jul	Ago	Sep	Oct	Nov	Dic			
	25			25					

  
**Autorizó**  
**G. Noé Jara Cruz**  
**Secretario de Gobierno y Territorio**  
**Firma**



## Ficha Técnica del Indicador 2025

<b>Unidad Responsable:</b>	304 - Secretaría de Gobierno y Territorio							*
<b>Programa Presupuestario:</b>	03 - Mercados Públicos Sostenibles							*
<b>Nivel:</b>	Actividad							*
<b>Resumen narrativo:</b>	2.4 Capacitación en materia de derechos humanos, atención al público y funciones y atribuciones de los defensores.							
<b>Nombre del Indicador:</b>	Porcentaje de capacitaciones realizadas							
<b>Definición:</b>	Mide el porcentaje de capacitaciones realizadas en materia de derechos humanos, atención al público, funciones y atribuciones de los defensores. Su finalidad es evaluar el cumplimiento de las actividades de formación dirigidas al personal encargado de la inspección y supervisión en los mercados públicos y la Central de Abasto, asegurando que cuenten con conocimientos y herramientas necesarias para el desempeño adecuado de sus funciones.							
<b>Método de cálculo:</b>	$(\text{Número de capacitaciones realizadas} / \text{Número total de capacitaciones programadas}) * 100$							
<b>Unidad de medida:</b>	Porcentaje							
<b>Tipo de indicador:</b>	Estratégico							*
<b>Dimensión:</b>	Eficiencia							*
<b>Frecuencia de medición:</b>	Trimestral							*
<b>Sentido esperado:</b>	Ascendente							*
<b>Valor y año base:</b>	0%, 2024							
<b>Valor y meta anual:</b>	100%, 2025							
<b>Metas programadas</b>	Ene	Feb	Mar	Abr	May	Jun	Total	
	0			35			100	
	Jul	Ago	Sep	Oct	Nov	Dic		
	35			30				

  
**C. Noé Jara Cruz**  
 Secretario de Gobierno y Territorio  
 Firma

