




Ficha Técnica del Indicador 2025

Unidad Responsable:	304 - Secretaría de Gobierno y Territorio	*						
Programa Presupuestario:	04 - Gobierno Participativo	*						
Nivel:	Fin	*						
Resumen narrativo:	Contribuir al fortalecimiento de la confianza en el Gobierno municipal mediante acciones de participación ciudadana que coadyuven en creación de políticas públicas municipales.							
Nombre del Indicador:	Porcentaje de instrumentos de participación ciudadana implementados.							
Definición:	Mide el porcentaje de instrumentos de participación ciudadana implementados en relación con los programados en el municipio. Su finalidad es evaluar el avance en la adopción de mecanismos que fomenten la interacción entre la ciudadanía y el gobierno municipal para la formulación de políticas públicas, fortaleciendo la confianza en las instituciones y promoviendo una gestión más incluyente y transparente.							
Método de cálculo:	$(\text{Número de instrumentos de participación ciudadana implementados} / \text{Número total de instrumentos programados}) * 100$							
Unidad de medida:	Porcentaje							
Tipo de indicador:	Estratégico	*						
Dimensión:	Eficacia	*						
Frecuencia de medición:	Anual	*						
Sentido esperado:	Ascendente	*						
Valor y año base:	100%, 2024							
Valor y meta anual:	100%, 2025							
Metas programadas	Ene	Feb	Mar	Abr	May	Jun	Total	*
	0			0			100	
	Jul	Ago	Sep	Oct	Nov	Dic		
	0			100				

Autorizó

C. Noé Jara Cruz
Secretario de Gobierno y Territorio
Firma





Ficha Técnica del Indicador 2025

Unidad Responsable:	304 - Secretaría de Gobierno y Territorio	*																										
Programa Presupuestario:	04 - Gobierno Participativo	*																										
Nivel:	Propósito	*																										
Resumen narrativo:	La ciudadanía participa activamente en acciones que promueven y facilitan su colaboración en los procesos de decisión de la administración pública municipal.																											
Nombre del Indicador:	Porcentaje de participantes en convocatorias públicas registrados.																											
Definición:	Mide el porcentaje de ciudadanos que se registraron en convocatorias públicas en relación con el total de personas esperadas o estimadas para participar. Su finalidad es evaluar el nivel de involucramiento de la ciudadanía en los procesos de decisión de la administración pública municipal, promoviendo un gobierno abierto, participativo y transparente																											
Método de cálculo:	(Número de participantes registrados en convocatorias públicas / Número total de ciudadanos estimados) * 100																											
Unidad de medida:	Porcentaje																											
Tipo de indicador:	Estratégico	*																										
Dimensión:	Eficacia	*																										
Frecuencia de medición:	Anual	*																										
Sentido esperado:	Ascendente	*																										
Valor y año base:	0%, 2024																											
Valor y meta anual:	100%, 2025																											
Metas programadas	<table><tr><th>Ene</th><th>Feb</th><th>Mar</th><th>Abr</th><th>May</th><th>Jun</th><th>Total</th></tr><tr><td colspan="3">0</td><td colspan="3">0</td><td rowspan="3">100</td></tr><tr><th>Jul</th><th>Ago</th><th>Sep</th><th>Oct</th><th>Nov</th><th>Dic</th></tr><tr><td colspan="3">0</td><td colspan="3">100</td></tr></table>	Ene	Feb	Mar	Abr	May	Jun	Total	0			0			100	Jul	Ago	Sep	Oct	Nov	Dic	0			100			*
Ene	Feb	Mar	Abr	May	Jun	Total																						
0			0			100																						
Jul	Ago	Sep	Oct	Nov	Dic																							
0			100																									

Autorizó

C. Noé Jara Cruz
Secretario de Gobierno y Territorio
Firma





Ficha Técnica del Indicador 2025

Unidad Responsable:	304 - Secretaría de Gobierno y Territorio						
Programa Presupuestario:	04 - Gobierno Participativo						
Nivel:	Componente						
Resumen narrativo:	1. Mecanismos institucionales y de participación ciudadana difundidos y fortalecidos.						
Nombre del Indicador:	Porcentaje de mecanismos institucionales y de participación ciudadana difundidos y fortalecidos.						
Definición:	Mide el porcentaje de mecanismos institucionales y de participación ciudadana que han sido difundidos y fortalecidos. Su finalidad es evaluar el cumplimiento de las estrategias implementadas para informar, consolidar y ampliar los espacios de participación de la ciudadanía en la toma de decisiones y en la gestión de políticas públicas municipales, fomentando la confianza en el gobierno local.						
Método de cálculo:	(Número de mecanismos institucionales y de participación ciudadana difundidos y fortalecidos / Número total de mecanismos programados) * 100						
Unidad de medida:	Porcentaje						
Tipo de indicador:	Estratégico						
Dimensión:	Eficacia						
Frecuencia de medición:	Trimestral						
Sentido esperado:	Ascendente						
Valor y año base:	100%, 2024						
Valor y meta anual:	100%, 2025						
Metas programadas	Ene	Feb	Mar	Abr	May	Jun	Total
	20			27			100
	Jul	Ago	Sep	Oct	Nov	Dic	
	27			26			

Autorizó

C. Noé Jara Cruz

Secretario de Gobierno y Territorio

Firma





Ficha Técnica del Indicador 2025

Unidad Responsable:	304 - Secretaría de Gobierno y Territorio							*	
Programa Presupuestario:	04 - Gobierno Participativo							*	
Nivel:	Actividad							*	
Resumen narrativo:	1.1 Difusión de valores vecinales y de participación ciudadana.								
Nombre del Indicador:	Porcentaje de acciones de difusión de los mecanismos de participación ciudadana realizadas.								
Definición:	Mide el porcentaje de acciones realizadas para la difusión de valores vecinales y mecanismos de participación ciudadana. Su finalidad es evaluar el cumplimiento de las estrategias implementadas para informar y sensibilizar a la población sobre la importancia de la participación ciudadana en la toma de decisiones municipales, fortaleciendo la cohesión social y la confianza en el gobierno local.								
Método de cálculo:	(Número de acciones de difusión realizadas / Número total de acciones programadas) * 100								
Unidad de medida:	Porcentaje								
Tipo de indicador:	De gestión								*
Dimensión:	Eficacia								*
Frecuencia de medición:	Trimestral								*
Sentido esperado:	Ascendente								*
Valor y año base:	0%, 2024								
Valor y meta anual:	100%, 2025								
Metas programadas	Ene	Feb	Mar	Abr	May	Jun	Total		*
	10			30			100		
	Jul	Ago	Sep	Oct	Nov	Dic			
	30			30					

Autorizó

C. Noé Jara Cruz

Secretario de Gobierno y Territorio

Firma



PATRIMONIO CULTURAL
DE LA HUMANIDAD
2025-2027

SECRETARÍA
DE GOBIERNO
Y TERRITORIO

GOBIERNO MUNICIPAL 2025-2027



Ficha Técnica del Indicador 2025

Unidad Responsable:	304 - Secretaría de Gobierno y Territorio	*																										
Programa Presupuestario:	04 - Gobierno Participativo	*																										
Nivel:	Actividad	*																										
Resumen narrativo:	1.2 Promoción del diálogo como principal herramienta para la resolución de conflictos.																											
Nombre del Indicador:	Porcentaje de acciones de promoción del diálogo como herramienta para la resolución de conflictos realizadas.																											
Definición:	Mide el porcentaje de acciones realizadas para la promoción del diálogo como herramienta principal para la resolución de conflictos. Su finalidad es evaluar el cumplimiento de estrategias orientadas a fomentar la comunicación efectiva, la mediación y la concertación entre la ciudadanía y el gobierno municipal, promoviendo la construcción de consensos y la solución pacífica de diferencias en la comunidad.																											
Método de cálculo:	(Número de acciones de promoción del diálogo realizadas / Número total de acciones programadas) * 100																											
Unidad de medida:	Porcentaje																											
Tipo de indicador:	De gestión	*																										
Dimensión:	Eficacia	*																										
Frecuencia de medición:	Trimestral	*																										
Sentido esperado:	Ascendente	*																										
Valor y año base:	100%, 2024																											
Valor y meta anual:	100%, 2025																											
Metas programadas	<table><tr><th>Ene</th><th>Feb</th><th>Mar</th><th>Abr</th><th>May</th><th>Jun</th><th>Total</th></tr><tr><td colspan="3">20</td><td colspan="3">30</td><td>100</td></tr><tr><th>Jul</th><th>Ago</th><th>Sep</th><th>Oct</th><th>Nov</th><th>Dic</th></tr><tr><td colspan="3">30</td><td colspan="3">20</td></tr></table>	Ene	Feb	Mar	Abr	May	Jun	Total	20			30			100	Jul	Ago	Sep	Oct	Nov	Dic	30			20			*
Ene	Feb	Mar	Abr	May	Jun	Total																						
20			30			100																						
Jul	Ago	Sep	Oct	Nov	Dic																							
30			20																									

Autorizó

C. Nqá Jara Cruz
Secretario de Gobierno y Territorio
Firma





Ficha Técnica del Indicador 2025

Unidad Responsable:	304 - Secretaría de Gobierno y Territorio	*																										
Programa Presupuestario:	04 - Gobierno Participativo	*																										
Nivel:	Actividad	*																										
Resumen narrativo:	1.3 Atención y establecimiento de mesas de negociación con organizaciones, manifestaciones o conflictos que surjan y correspondan a la jurisdicción de Oaxaca de Juárez a atender.																											
Nombre del Indicador:	Porcentaje de mesas de negociación atendidas y gestionadas.																											
Definición:	Mide el porcentaje de mesas de negociación atendidas y gestionadas en relación con el total de mesas programadas para la resolución de conflictos dentro de la jurisdicción de Oaxaca de Juárez. Su finalidad es evaluar el cumplimiento de las estrategias implementadas para dialogar con organizaciones y actores sociales, facilitando acuerdos y soluciones pacíficas ante manifestaciones y problemáticas que afecten la gobernabilidad municipal.																											
Método de cálculo:	(Número de mesas de negociación atendidas y gestionadas / Número total de mesas de negociación programadas) * 100																											
Unidad de medida:	Porcentaje																											
Tipo de indicador:	De gestión	*																										
Dimensión:	Eficacia	*																										
Frecuencia de medición:	Trimestral	*																										
Sentido esperado:	Ascendente	*																										
Valor y año base:	0%, 2024																											
Valor y meta anual:	100%, 2025																											
Metas programadas	<table><tr><th>Ene</th><th>Feb</th><th>Mar</th><th>Abr</th><th>May</th><th>Jun</th><th>Total</th></tr><tr><td colspan="3">25</td><td colspan="3">25</td><td rowspan="3">100</td></tr><tr><th>Jul</th><th>Ago</th><th>Sep</th><th>Oct</th><th>Nov</th><th>Dic</th></tr><tr><td colspan="3">25</td><td colspan="3">25</td></tr></table>	Ene	Feb	Mar	Abr	May	Jun	Total	25			25			100	Jul	Ago	Sep	Oct	Nov	Dic	25			25			*
Ene	Feb	Mar	Abr	May	Jun	Total																						
25			25			100																						
Jul	Ago	Sep	Oct	Nov	Dic																							
25			25																									

Autorizó

C. Noé Jara Cruz


Secretario de Gobierno y Territorio


Firma



Ficha Técnica del Indicador 2025


Unidad Responsable:	304 - Secretaría de Gobierno y Territorio							*
Programa Presupuestario:	04 - Gobierno Participativo							*
Nivel:	Actividad							*
Resumen narrativo:	1.4 Atención y gestión de solicitudes recibidas a la Secretaría de Gobierno y Territorio de diversa índole.							
Nombre del Indicador:	Porcentaje de solicitudes ingresadas y turnadas.							
Definición:	Mide el porcentaje de solicitudes recibidas por la Secretaría de Gobierno y Territorio que han sido ingresadas y turnadas a las instancias correspondientes. Su finalidad es evaluar la eficiencia en la gestión de peticiones ciudadanas de diversa índole, asegurando una respuesta oportuna y efectiva para atender las necesidades y problemáticas de la población dentro del ámbito municipal.							
Método de cálculo:	$(\text{Número de solicitudes ingresadas y turnadas} / \text{Número total de solicitudes recibidas}) * 100$							
Unidad de medida:	Porcentaje							
Tipo de indicador:	De gestión							*
Dimensión:	Eficacia							*
Frecuencia de medición:	Trimestral							*
Sentido esperado:	Ascendente							*
Valor y año base:	0%, 2024							
Valor y meta anual:	100%, 2025							
Metas programadas	Ene	Feb	Mar	Abr	May	Jun	Total	*
	25			25			100	
	Jul	Ago	Sep	Oct	Nov	Dic		
	25			25				


Autorizó
C. Noé Jara Cruz
 Secretario de Gobierno y Territorio
 Firma



Ficha Técnica del Indicador 2025


Unidad Responsable:	304 - Secretaría de Gobierno y Territorio							*	
Programa Presupuestario:	04 - Gobierno Participativo							*	
Nivel:	Componente							*	
Resumen narrativo:	2. Estrategias para la atención a las necesidades de la ciudadanía implementadas.								
Nombre del Indicador:	Porcentaje de estrategias para la atención a las necesidades de la ciudadanía implementadas.								
Definición:	Mide el porcentaje de estrategias implementadas para atender las necesidades de la ciudadanía. Su finalidad es evaluar el cumplimiento de acciones dirigidas a mejorar la capacidad de respuesta del gobierno municipal ante las demandas sociales, promoviendo la atención eficiente, incluyente y oportuna de la población en Oaxaca de Juárez.								
Método de cálculo:	$(\text{Número de estrategias implementadas} / \text{Número total de estrategias programadas}) * 100$								
Unidad de medida:	Porcentaje								
Tipo de indicador:	Estratégico								*
Dimensión:	Eficiencia								*
Frecuencia de medición:	Trimestral								*
Sentido esperado:	Ascendente								*
Valor y año base:	0%, 2024								
Valor y meta anual:	100%, 2025								
Metas programadas	Ene	Feb	Mar	Abr	May	Jun	Total		
	19			19			100		
	Jul	Ago	Sep	Oct	Nov	Dic			
	31			31					


 Autorizó
 C. Npe Jara Cruz
 Secretario de Gobierno y Territorio
 Firma



Ficha Técnica del Indicador 2025


Unidad Responsable:	304 - Secretaría de Gobierno y Territorio							*
Programa Presupuestario:	04 - Gobierno Participativo							*
Nivel:	Actividad							*
Resumen narrativo:	2.1 Ejecución de acciones para la atención de la ciudadanía y para el funcionamiento del Cabildo.							
Nombre del Indicador:	Porcentaje de acciones para la atención de la ciudadanía y para el funcionamiento del Cabildo ejecutadas.							
Definición:	Mide el porcentaje de acciones ejecutadas para la atención de la ciudadanía y el funcionamiento del Cabildo. Su finalidad es evaluar el cumplimiento de las actividades orientadas a garantizar la participación ciudadana, la operatividad del Cabildo y la toma de decisiones en la administración municipal, fortaleciendo la gobernanza y la respuesta institucional ante las necesidades de la población.							
Método de cálculo:	$(\text{Número de acciones ejecutadas} / \text{Número total de acciones programadas}) \times 100$							*
Unidad de medida:	Porcentaje							
Tipo de indicador:	De gestión							*
Dimensión:	Eficacia							*
Frecuencia de medición:	Trimestral							*
Sentido esperado:	Ascendente							*
Valor y año base:	0%, 2024							
Valor y meta anual:	100%, 2025							
Metas programadas	Ene	Feb	Mar	Abr	May	Jun	Total	
	25			25			100	*
	Jul	Ago	Sep	Oct	Nov	Dic		
	25			25				


Autorizó
C. Noé Jara Cruz
 Secretario de Gobierno y Territorio
 Firma



Ficha Técnica del Indicador 2025


Unidad Responsable:	304 - Secretaría de Gobierno y Territorio							*
Programa Presupuestario:	04 - Gobierno Participativo							*
Nivel:	Actividad							*
Resumen narrativo:	2.2 Realización de mesas de atención con los distintos sectores de la sociedad.							
Nombre del Indicador:	Porcentaje de acciones ejecutadas para la atención de la ciudadanía y el funcionamiento del cabildo.							
Definición:	Mide el porcentaje de acciones ejecutadas para la atención de la ciudadanía y el funcionamiento del Cabildo. Su finalidad es evaluar el cumplimiento de actividades destinadas a garantizar el diálogo y la interacción entre el gobierno municipal y los distintos sectores de la sociedad, fortaleciendo la participación ciudadana, la transparencia y la gobernabilidad en Oaxaca de Juárez.							
Método de cálculo:	(Número de acciones ejecutadas para la atención de la ciudadanía y el funcionamiento del Cabildo / Número total de acciones programadas) * 100							
Unidad de medida:	Porcentaje							
Tipo de indicador:	De gestión							*
Dimensión:	Eficacia							*
Frecuencia de medición:	Trimestral							*
Sentido esperado:	Ascendente							*
Valor y año base:	0%, 2024							
Valor y meta anual:	100%, 2025							
Metas programadas	Ene	Feb	Mar	Abr	May	Jun	Total	*
	25			25			100	
	Jul	Ago	Sep	Oct	Nov	Dic		
	25			25				


Autorizó
C. Noé Jara Cruz
Secretario de Gobierno y Territorio
Firma



Ficha Técnica del Indicador 2025


Unidad Responsable:	304 - Secretaría de Gobierno y Territorio							*
Programa Presupuestario:	04 - Gobierno Participativo							*
Nivel:	Actividad							*
Resumen narrativo:	2.3 Vinculación con sectores de la sociedad para dar atención prioritaria a las necesidades de la población.							
Nombre del Indicador:	Porcentaje de acciones de vinculación con sectores de la sociedad para dar atención prioritaria a las necesidades de la población realizadas.							
Definición:	Mide el porcentaje de acciones de vinculación con sectores de la sociedad realizadas en relación. Su finalidad es evaluar el cumplimiento de estrategias orientadas a la colaboración entre el gobierno municipal y diversos sectores sociales para atender de manera prioritaria las necesidades de la población, fortaleciendo la participación ciudadana y la cooperación en la solución de problemáticas comunitarias.							
Método de cálculo:	(Número de acciones de vinculación realizadas / Número total de acciones programadas) * 100							
Unidad de medida:	Porcentaje							
Tipo de indicador:	De gestión							*
Dimensión:	Eficacia							*
Frecuencia de medición:	Trimestral							*
Sentido esperado:	Ascendente							*
Valor y año base:	0%, 2024							
Valor y meta anual:	100%, 2025							
Metas programadas	Ene	Feb	Mar	Abr	May	Jun	Total	
	25			25			100	*
	Jul	Ago	Sep	Oct	Nov	Dic		
	25			25				


Autorizó
C. Noé Jara Cruz
Secretario de Gobierno y Territorio
Firma



Ficha Técnica del Indicador 2025


Unidad Responsable:	304 - Secretaría de Gobierno y Territorio							*
Programa Presupuestario:	04 - Gobierno Participativo							*
Nivel:	Actividad							*
Resumen narrativo:	2.4 Gestión y entrega de banco de materiales a comités vecinales de las diversas colonias del municipio de Oaxaca de Juárez.							
Nombre del Indicador:	Porcentaje de solicitudes reportadas y atendidas.							
Definición:	Mide el porcentaje de solicitudes de banco de materiales reportadas por los comités vecinales de las diversas colonias del municipio de Oaxaca de Juárez respecto de las atenciones. Su finalidad es evaluar la capacidad de respuesta del gobierno municipal en la gestión y entrega de materiales destinados a mejoras comunitarias, asegurando una distribución equitativa y eficiente de los recursos.							
Método de cálculo:	$(\text{Número de solicitudes de banco de materiales atendidas} / \text{Número total de solicitudes recibidas}) * 100$							
Unidad de medida:	Porcentaje							
Tipo de indicador:	De gestión							*
Dimensión:	Eficacia							*
Frecuencia de medición:	Trimestral							*
Sentido esperado:	Ascendente							*
Valor y año base:	100%, 2024							
Valor y meta anual:	100%, 2025							
Metas programadas	Ene	Feb	Mar	Abr	May	Jun	Total	
	0			0			100	
	Jul	Ago	Sep	Oct	Nov	Dic		
	50			50				


Autorizó
C. Noé Jara Cruz
Secretario de Gobierno y Territorio
Firma



Ficha Técnica del Indicador 2025


Unidad Responsable:	304 - Secretaría de Gobierno y Territorio							*
Programa Presupuestario:	04 - Gobierno Participativo							*
Nivel:	Componente							*
Resumen narrativo:	3. Estrategias para la recopilación de información sobre la situación socio-política del municipio implementadas.							
Nombre del Indicador:	Porcentaje de estrategias para la recopilación de información sobre la situación socio-política del municipio implementadas.							
Definición:	Mide el porcentaje de estrategias implementadas para la recopilación de información sobre la situación socio-política del municipio. Su finalidad es evaluar el cumplimiento de acciones destinadas a la identificación, análisis y monitoreo de factores sociales y políticos que impactan en la gobernabilidad municipal, permitiendo una mejor toma de decisiones y la formulación de políticas públicas basadas en datos actualizados y relevantes.							
Método de cálculo:	(Número de estrategias implementadas / Número total de estrategias programadas) * 100							
Unidad de medida:	Porcentaje							
Tipo de indicador:	Estratégico							*
Dimensión:	Eficacia							*
Frecuencia de medición:	Trimestral							*
Sentido esperado:	Ascendente							*
Valor y año base:	100%, 2024							
Valor y meta anual:	100%, 2025							
Metas programadas	Ene	Feb	Mar	Abr	May	Jun	Total	
	15			30			100	
	Jul	Ago	Sep	Oct	Nov	Dic		
	30			25				



C. Noé Jara Cruz
 Secretario de Gobierno y Territorio
 Firma



Ficha Técnica del Indicador 2025


Unidad Responsable:	304 - Secretaría de Gobierno y Territorio							*	
Programa Presupuestario:	04 - Gobierno Participativo							*	
Nivel:	Actividad							*	
Resumen narrativo:	3.1 Identificación sobre los principales conflictos sociales que pueden ser abordados mediante la negociación (Agenda de Riesgos).								
Nombre del Indicador:	Porcentaje de conflictos identificados y priorizados en la Agenda de Riesgos.								
Definición:	Mide el porcentaje de conflictos sociales identificados y priorizados en la Agenda de Riesgos. Su finalidad es evaluar el cumplimiento de acciones destinadas a la detección, categorización y seguimiento de problemáticas sociales que pueden resolverse mediante negociación, fortaleciendo la capacidad de respuesta del gobierno municipal y la construcción de acuerdos que contribuyan a la estabilidad y gobernabilidad en Oaxaca de Juárez.								
Método de cálculo:	$(\text{Número de conflictos identificados y priorizados} / \text{Número total de conflictos analizados}) * 100$								
Unidad de medida:	Porcentaje								
Tipo de indicador:	De gestión								*
Dimensión:	Eficacia								*
Frecuencia de medición:	Trimestral								*
Sentido esperado:	Ascendente								*
Valor y año base:	100%, 2024								
Valor y meta anual:	100%, 2025								
Metas programadas	Ene	Feb	Mar	Abr	May	Jun	Total		*
	15			30			100		
	Jul	Ago	Sep	Oct	Nov	Dic			
	30			25					


Autorizó
C. Noé Jara Cruz
 Secretario de Gobierno y Territorio
 Firma



Ficha Técnica del Indicador 2025


Unidad Responsable:	304 - Secretaría de Gobierno y Territorio	*						
Programa Presupuestario:	04 - Gobierno Participativo	*						
Nivel:	Actividad	*						
Resumen narrativo:	3.2 Seguimiento de los acuerdos y conflictos atendidos							
Nombre del Indicador:	Porcentaje de acciones de seguimiento de los acuerdos y conflictos atendidos realizadas.							
Definición:	Mide el porcentaje de acciones de seguimiento realizadas sobre los acuerdos y conflictos atendidos. Su finalidad es evaluar el cumplimiento de estrategias destinadas a verificar el estado y evolución de los acuerdos alcanzados, así como la resolución efectiva de conflictos en el municipio de Oaxaca de Juárez, garantizando la estabilidad y gobernabilidad mediante el monitoreo continuo de los compromisos establecidos.							
Método de cálculo:	$(\text{Número de acciones de seguimiento realizadas} / \text{Número total de acciones programadas}) * 100$							
Unidad de medida:	Porcentaje							
Tipo de indicador:	De gestión		*					
Dimensión:	Eficacia		*					
Frecuencia de medición:	Trimestral		*					
Sentido esperado:	Ascendente		*					
Valor y año base:	100%, 2024							
Valor y meta anual:	100%, 2025							
Metas programadas	Ene	Feb	Mar	Abr	May	Jun	Total	*
	15			30			100	
	Jul	Ago	Sep	Oct	Nov	Dic		
	30			25				


Autorizó
C. Noé Jara Cruz
 Secretario de Gobierno y Territorio
 Firma



Ficha Técnica del Indicador 2025

Unidad Responsable:	304 - Secretaría de Gobierno y Territorio							*	
Programa Presupuestario:	04 - Gobierno Participativo							*	
Nivel:	Componente							*	
Resumen narrativo:	4. Elecciones de autoridades auxiliares y comités vecinales realizadas								
Nombre del Indicador:	Porcentaje de elecciones de autoridades auxiliares realizadas.								
Definición:	Mide el porcentaje de elecciones de autoridades auxiliares realizadas. Su finalidad es evaluar el cumplimiento del proceso democrático en la renovación de autoridades auxiliares y comités vecinales, garantizando la representación ciudadana y la participación comunitaria en la toma de decisiones locales.								
Método de cálculo:	$(\text{Número de elecciones de autoridades auxiliares realizadas} / \text{Número total de elecciones programadas}) * 100$								
Unidad de medida:	Porcentaje								
Tipo de indicador:	De gestión								*
Dimensión:	Eficacia								*
Frecuencia de medición:	Trimestral								*
Sentido esperado:	Ascendente								*
Valor y año base:	0%, 2024								
Valor y meta anual:	100%, 2025								
Metas programadas	Ene	Feb	Mar	Abr	May	Jun	Total		
	50			16			100		
	Jul	Ago	Sep	Oct	Nov	Dic			
	18			16					


Autorizó
C. Noé Jara Cruz
 Secretario de Gobierno y Territorio
 Firma



Ficha Técnica del Indicador 2025


Unidad Responsable:	304 - Secretaría de Gobierno y Territorio							*
Programa Presupuestario:	04 - Gobierno Participativo							*
Nivel:	Actividad							*
Resumen narrativo:	4.1 Emisión y difusión de la convocatoria para la elección de autoridades auxiliares							
Nombre del Indicador:	Porcentaje de acciones de emisión y difusión de la convocatoria.							
Definición:	Mide el porcentaje de acciones de emisión y difusión de la convocatoria para la elección de autoridades auxiliares. Su finalidad es evaluar el cumplimiento de las estrategias implementadas para garantizar que la ciudadanía tenga acceso oportuno y suficiente a la información sobre los procesos electorales locales, promoviendo la transparencia y la participación democrática en la designación de sus representantes.							
Método de cálculo:	(Número de acciones de emisión y difusión realizadas / Número total de acciones programadas) * 100							
Unidad de medida:	Porcentaje							
Tipo de indicador:	De gestión							*
Dimensión:	Eficacia							*
Frecuencia de medición:	Anual							*
Sentido esperado:	Ascendente							*
Valor y año base:	0%, 2024							
Valor y meta anual:	100%, 2025							
Metas programadas	Ene	Feb	Mar	Abr	May	Jun	Total	
	100			0			100	
	Jul	Ago	Sep	Oct	Nov	Dic		
	0			0				



Autorizó
C. Noé Jara Cruz
Secretario de Gobierno y Territorio
Firma



Ficha Técnica del Indicador 2025


Unidad Responsable:	304 - Secretaría de Gobierno y Territorio							*
Programa Presupuestario:	04 - Gobierno Participativo							*
Nivel:	Actividad							*
Resumen narrativo:	4.2 Realización de las elecciones de autoridades auxiliares							
Nombre del Indicador:	Porcentaje de elecciones de autoridades auxiliares realizadas.							
Definición:	Mide el porcentaje de elecciones de autoridades auxiliares realizadas. Su finalidad es evaluar el cumplimiento de los procesos democráticos locales, garantizando la participación ciudadana y la renovación legítima de las autoridades auxiliares, fortaleciendo la gobernanza y la representación comunitaria.							
Método de cálculo:	$(\text{Número de elecciones de autoridades auxiliares realizadas} / \text{Número total de elecciones programadas}) * 100$							
Unidad de medida:	Porcentaje							
Tipo de indicador:	De gestión							*
Dimensión:	Eficacia							*
Frecuencia de medición:	Anual							*
Sentido esperado:	Ascendente							*
Valor y año base:	0%, 2024							
Valor y meta anual:	100%, 2025							
Metas programadas	Ene	Feb	Mar	Abr	May	Jun	Total	
	100			0			100	*
	Jul	Ago	Sep	Oct	Nov	Dic		
	0			0				

Autorizó

 G. Noé Lara Cruz
 Secretario de Gobierno y Territorio
 Firma



Ficha Técnica del Indicador 2025

Unidad Responsable:	304 - Secretaría de Gobierno y Territorio							*
Programa Presupuestario:	04 - Gobierno Participativo							*
Nivel:	Actividad							*
Resumen narrativo:	4.3 Emisión y difusión de la convocatoria para la elección de Comités Vecinales							
Nombre del Indicador:	Porcentaje de acciones de emisión y difusión de la convocatoria							
Definición:	Mide el porcentaje de acciones realizadas para la emisión y difusión de la convocatoria para la elección de Comités Vecinales. Su finalidad es evaluar el cumplimiento de las estrategias implementadas para garantizar que la ciudadanía tenga acceso a la información sobre el proceso de elección de sus representantes comunitarios, promoviendo la transparencia, la participación ciudadana y la organización vecinal.							
Método de cálculo:	(Número de acciones de emisión y difusión realizadas / Número total de acciones programadas) * 100							
Unidad de medida:	Porcentaje							
Tipo de indicador:	De gestión							*
Dimensión:	Eficacia							*
Frecuencia de medición:	Trimestral							*
Sentido esperado:	Ascendente							*
Valor y año base:	0%, 2024							
Valor y meta anual:	100%, 2025							
Metas programadas	Ene	Feb	Mar	Abr	May	Jun	Total	
	0			33			100	
	Jul	Ago	Sep	Oct	Nov	Dic		
	34			33				


Autorizó
C. Noé Jara Cruz
Secretario de Gobierno y Territorio
Firma



Ficha Técnica del Indicador 2025

Unidad Responsable:	304 - Secretaría de Gobierno y Territorio							*	
Programa Presupuestario:	04 - Gobierno Participativo							*	
Nivel:	Actividad							*	
Resumen narrativo:	4.4 Realización de elecciones de Comités Vecinales								
Nombre del Indicador:	Porcentaje de elecciones de comités vecinales realizadas.								
Definición:	Mide el porcentaje de elecciones de Comités Vecinales realizadas. Su finalidad es evaluar el cumplimiento del proceso electoral vecinal, garantizando la participación ciudadana en la conformación de órganos comunitarios que contribuyen a la toma de decisiones y la gestión de necesidades locales.								
Método de cálculo:	$(\text{Número de elecciones de Comités Vecinales realizadas} / \text{Número total de elecciones programadas}) * 100$								
Unidad de medida:	Porcentaje								
Tipo de indicador:	De gestión								*
Dimensión:	Eficiencia								*
Frecuencia de medición:	Trimestral								*
Sentido esperado:	Ascendente								*
Valor y año base:	0%, 2024								
Valor y meta anual:	100%, 2025								
Metas programadas	Ene	Feb	Mar	Abr	May	Jun	Total		
	0			33			100		
	Jul	Ago	Sep	Oct	Nov	Dic			
	34			33					


Autorizó
C. Noé Jara Cruz
Secretario de Gobierno y Territorio

