




Ficha Técnica del Indicador 2025

Unidad Responsable:	308 - Secretaría de Bienestar Y Tequios Vecinales									
Programa Presupuestario:	17 - Bienestar y Desarrollo Municipal									
Nivel:	Fin									
Resumen narrativo:	Contribuir al logro del ejercicio pleno de los derechos sociales de la población del municipio de Oaxaca de Juárez, con perspectiva de inclusión e igualdad social, mediante programas de atención a la población									
Nombre del Indicador:	Medición multidimensional de la pobreza en el municipio de Oaxaca de Juárez									
Definición:	Mide el nivel de pobreza en el municipio de Oaxaca de Juárez considerando múltiples dimensiones, como el ingreso, el rezago educativo, el acceso a servicios de salud, seguridad social, calidad y espacios de la vivienda, acceso a alimentación y grado de cohesión social.									
Método de cálculo:	La medición de la pobreza multidimensional en el municipio de Oaxaca de Juárez es realizada por el CONEVAL, con base en los datos de la Encuesta Nacional de Ingresos y Gastos de los Hogares (ENIGH) del INEGI. El municipio de Oaxaca de Juárez no genera estos datos, pero los reporta y analiza para la toma de decisiones en política social									
Unidad de medida:	Porcentaje									
Tipo de indicador:	Estratégico									
Dimensión:	Eficacia									
Frecuencia de medición:	Anual									
Sentido esperado:	Ascendente									
Valor y año base:	0%, 2024									
Valor y meta anual:	100%, 2025									
Metas programadas	Ene	Feb	Mar	Abr	May	Jun	Total			
	25						100			
	Jul	Ago	Sep					Oct	Nov	Dic
	25									

PATRIOTISMO CULTURAL
DE LA HUMANIDAD
2025-2027

Autorizó

SECRETARÍA DE
BIENESTAR
Y TEQUIOS
VECINALES


Deyanira Altamirano Gómez

Secretaría de Bienestar y Tequios Vecinales



Ficha Técnica del Indicador 2025

Unidad Responsable:	308 - Secretaría de Bienestar Y Tequios Vecinales							*
Programa Presupuestario:	17 - Bienestar y Desarrollo Municipal							*
Nivel:	Propósito							*
Resumen narrativo:	Incrementar la participación vecinal en acciones que fomenten el bienestar, mejoren la salud, fortalezcan la sanidad y promuevan el cuidado del entorno en beneficio de la calidad de vida de la población del municipio de Oaxaca de Juárez							
Nombre del Indicador:	Porcentaje de acciones realizadas respecto al total planificado							
Definición:	Mide el nivel de cobertura de estrategias diseñadas para fortalecer el bienestar, salud, sanidad y cuidado del entorno de la población.							
Método de cálculo:	(Número de estrategias realizadas/total de estrategias programadas)*100							
Unidad de medida:	Porcentaje							
Tipo de indicador:	Estratégico							
Dimensión:	Eficacia							
Frecuencia de medición:	Anual							
Sentido esperado:	Ascendente							
Valor y año base:	0%, 2024							
Valor y meta anual:	100%, 2025							
Metas programadas	Ene	Feb	Mar	Abr	May	Jun	Total	
	25						100	
	Jul	Ago	Sep	Oct	Nov	Dic		
	25							


PATRIOTISMO CULTURAL
DE LA HUMANIDAD
2025-2027
Autorizó
SECRETARÍA DE BIENESTAR Y TEQUIOS VECINALES
Deyanira Altamirano Gómez
GOBIERNO MUNICIPAL 2025-2027
Secretaría de Bienestar y Tequios Vecinales



Ficha Técnica del Indicador 2025

Unidad Responsable:	308 - Secretaría de Bienestar Y Tequios Vecinales	*						
Programa Presupuestario:	17 - Bienestar y Desarrollo Municipal	*						
Nivel:	Componente	*						
Resumen narrativo:	1. Estrategias de desarrollo humano y participación vecinal implementadas							
Nombre del Indicador:	Porcentaje de estrategias implementadas del total planificado							
Definición:	Mide el número de estrategias que brinden mayor bienestar objetivo y promuevan la participación comunitaria							
Método de cálculo:	Número de estrategias que brinden bienestar objetivo y promuevan la participación comunitaria realizadas/número de estrategias que brinden bienestar objetivo y promuevan la participación comunitaria proyectadas)*100							
Unidad de medida:	Porcentaje							
Tipo de indicador:	Estratégico	*						
Dimensión:	Eficacia	*						
Frecuencia de medición:	Trimestral	*						
Sentido esperado:	Ascendente	*						
Valor y año base:	100%, 2024							
Valor y meta anual:	100%, 2025							
Metas programadas	Ene	Feb	Mar	Abr	May	Jun	Total	
	30						100	*
	Jul	Ago	Sep	Oct	Nov	Dic		
	23							

PATRIMONIO CULTURAL
DE LA HUMANIDAD
2025-2027

Autorizó

SECRETARÍA DE
BIENESTAR
Y TEQUIOS
VECINALES

Deyanira Alvarado Gómez
Secretaria de Bienestar y Tequios Vecinales



Ficha Técnica del Indicador 2025

Unidad Responsable:	308 - Secretaría de Bienestar Y Tequios Vecinales						
Programa Presupuestario:	17 - Bienestar y Desarrollo Municipal						
Nivel:	Actividad						
Resumen narrativo:	1.1 Realización de talleres en agencias municipales y de policía						
Nombre del Indicador:	Porcentaje de talleres realizados respecto a lo programado						
Definición:	Mide la ejecución de talleres en agencias municipales y de policía con el objeto de fortalecer capacidades y el desarrollo comunitario.						
Método de cálculo:	(Número de talleres realizados/total de talleres programados)*100						
Unidad de medida:	Porcentaje						
Tipo de indicador:	De gestión						
Dimensión:	Eficiencia						
Frecuencia de medición:	Trimestral						
Sentido esperado:	Ascendente						
Valor y año base:	100%, 2024						
Valor y meta anual:	100%, 2025						
Metas programadas	Ene	Feb	Mar	Abr	May	Jun	Total
	25						100
	Jul	Ago	Sep	Oct	Nov	Dic	
	25						

PATRÓN CULTURAL
DE LA HUMANIDAD
2025-2027

Autorizó


SECRETARÍA DE
BIENESTAR
Y TEQUIOS
VECINALES


Deyanira Altamirano Gómez

Secretaría de Bienestar y Tequios Vecinales



Ficha Técnica del Indicador 2025

Unidad Responsable:	308 - Secretaría de Bienestar Y Tequios Vecinales							*	
Programa Presupuestario:	17 - Bienestar y Desarrollo Municipal							*	
Nivel:	Actividad							*	
Resumen narrativo:	1.2 Implementación de cursos y talleres en la Escuela de Artes y Oficios								
Nombre del Indicador:	Porcentaje de cursos y talleres implementados respecto a la meta								
Definición:	Mide la cantidad de cursos y talleres implementados con el objetivo de fomentar el aprendizaje, el desarrollo de habilidades técnicas y el autoempleo.								
Método de cálculo:	(Número de cursos y talleres realizados/número de cursos y talleres estimados)*100								
Unidad de medida:	Porcentaje								
Tipo de indicador:	De gestión								*
Dimensión:	Eficiencia								*
Frecuencia de medición:	Trimestral								*
Sentido esperado:	Ascendente								*
Valor y año base:	100%, 2024								
Valor y meta anual:	100%, 2025								
Metas programadas	Ene	Feb	Mar	Abr	May	Jun	Total		
	25								*
	Jul	Ago	Sep	Oct	Nov	Dic	100		
	25								


Autorizo
SECRETARÍA DE
BIENESTAR
Y TEQUIOS
VECINALES
GOBIERNO MUNICIPAL DE OAXACA DE JUÁREZ
Deyanira Alvarado Gómez
Secretaria de Bienestar y Tequios Vecinales



Ficha Técnica del Indicador 2025

Unidad Responsable:	308 - Secretaría de Bienestar Y Tequios Vecinales	*
Programa Presupuestario:	17 - Bienestar y Desarrollo Municipal	*
Nivel:	Actividad	*
Resumen narrativo:	1.3 Organización de tequios en agencias, barrios y colonias	

Nombre del Indicador:	Porcentaje de tequios organizados respecto a lo programado																													
Definición:	Mide el grado de cumplimiento de los objetivos de promoción de la participación y organización vecinal																													
Método de cálculo:	(Número de tequios realizados/número de tequios programados)*100																													
Unidad de medida:	Porcentaje																													
Tipo de indicador:	De gestión	*																												
Dimensión:	Eficiencia	*																												
Frecuencia de medición:	Trimestral	*																												
Sentido esperado:	Ascendente	*																												
Valor y año base:	0%, 2024																													
Valor y meta anual:	100%, 2025																													
Metas programadas	<table><tr><th>Ene</th><th>Feb</th><th>Mar</th><th>Abr</th><th>May</th><th>Jun</th><th>Total</th></tr><tr><td></td><td>40</td><td></td><td></td><td></td><td></td><td></td></tr><tr><th>Jul</th><th>Ago</th><th>Sep</th><th>Oct</th><th>Nov</th><th>Dic</th><td></td></tr><tr><td></td><td>20</td><td></td><td></td><td></td><td></td><td>100</td></tr></table>	Ene	Feb	Mar	Abr	May	Jun	Total		40						Jul	Ago	Sep	Oct	Nov	Dic			20					100	*
Ene	Feb	Mar	Abr	May	Jun	Total																								
	40																													
Jul	Ago	Sep	Oct	Nov	Dic																									
	20					100																								

100%, 2025

SECRETARÍA DE BIENESTAR Y TEQUIOS VECINALES

Autorizó

Deyanira Altamirano Gómez

Secretaría de Bienestar y Tequios Vecinales