

Ficha Técnica del Indicador 2025

Unidad Responsable:	309 - Secretaría de Prosperidad Económica Vecinal							*
Programa Presupuestario:	01 - Por una Economía Próspera							*
Nivel:	Fin							*
Resumen narrativo:	Contribuir al desarrollo económico del estado							
Nombre del Indicador:	Tasa de variación anual del PIB expresada en porcentaje							
Definición:	El indicador Trimestral de la Actividad Económica Estatal (ITAE) ofrece el panorama sobre la evolución económica de las entidades federativas del país (el dato anual del ITAE es un resultado preliminar de la tendencia del Producto Interno Bruto por Entidad Federativa (PIBE)).							
Método de cálculo:	$(ITAE\ 2024 / ITAE\ 2025) * 100$							
Unidad de medida:	Tasa							
Tipo de indicador:	Estratégico							*
Dimensión:	Eficacia							*
Frecuencia de medición:	Anual							*
Sentido esperado:	Ascendente							*
Valor y año base:	6.5%, 2024							
Valor y meta anual:	7.5%, 2025							
Metas programadas	Ene	Feb	Mar	Abr	May	Jun	Total	
	0			0			7.5	
	Jul	Ago	Sep	Oct	Nov	Dic		
	0			7.5				


Felipe López Ojeda
 Secretario de Prosperidad Económica Vecinal



Ficha Técnica del Indicador 2025

Unidad Responsable:	309 - Secretaría de Prosperidad Económica Vecinal							*
Programa Presupuestario:	01 - Por una Economía Próspera							*
Nivel:	Propósito							*
Resumen narrativo:	Contribuir a la mejora en la recaudación y la regulación comercial en el Municipio de Oaxaca de Juárez							
Nombre del Indicador:	Porcentaje de apertura de empresas o establecimientos comerciales							
Definición:	Mide el número de empresas o establecimientos comerciales abiertos							
Método de cálculo:	$(\text{Número de empresas o establecimientos comerciales abiertos} / \text{número de empresas o establecimientos comerciales planificados a abrir}) * 100$							
Unidad de medida:	Porcentaje							
Tipo de indicador:	Estratégico							*
Dimensión:	Eficacia							*
Frecuencia de medición:	Anual							*
Sentido esperado:	Ascendente							*
Valor y año base:	0%, 2024							
Valor y meta anual:	100%, 2025							
Metas programadas	Ene	Feb	Mar	Abr	May	Jun	Total	
	0			0			100	*
	Jul	Ago	Sep	Oct	Nov	Dic		
	0			100				



 Autorizo
 Felipe López Ojeda
 Secretario de Prosperidad Económica Vecinal



Ficha Técnica del Indicador 2025

Unidad Responsable:	309 - Secretaría de Prosperidad Económica Vecinal							*
Programa Presupuestario:	01 - Por una Economía Próspera							*
Nivel:	Componente							*
Resumen narrativo:	1 Estrategia de impulso al desarrollo económico local							
Nombre del indicador:	Porcentaje de estrategias de impulso al desarrollo económico local gestionados							
Definición:	Mide el número de estrategias para el impulso de desarrollo económico local gestionadas							
Método de cálculo:	$(\text{Número de estrategias gestionadas} / \text{Número de estrategias planificadas}) * 100$							
Unidad de medida:	Porcentaje							
Tipo de indicador:	Estratégico							*
Dimensión:	Eficacia							*
Frecuencia de medición:	Trimestral							*
Sentido esperado:	Ascendente							*
Valor y año base:	0%, 2024							
Valor y meta anual:	100%, 2025							
Metas programadas	Ene	Feb	Mar	Abr	May	Jun	Total	
	15			28			100	*
	Jul	Ago	Sep	Oct	Nov	Dic		
	35			22				

Autorizo


 Felipe López Ojeda
 Secretario de Prosperidad Económica Vecinal



PATRIMONIO CULTURAL
DE LA HUMANIDAD

**SECRETARÍA DE
PROSPERIDAD
ECONÓMICA
VECINAL**

GOBIERNO MUNICIPAL 2025-2027

Ficha Técnica del Indicador 2025

Unidad Responsable:	309 - Secretaría de Prosperidad Económica Vecinal							*
Programa Presupuestario:	01 - Por una Economía Próspera							*
Nivel:	Actividad							*
Resumen narrativo:	1.1 Capacitación a emprendedores y MIPYMES							
Nombre del Indicador:	Porcentaje de personas capacitadas							
Definición:	Mide el número de personas que fueron efectivamente capacitadas							
Método de cálculo:	$(\text{Número de personas capacitadas} / \text{Número de personas por capacitar}) * 100$							
Unidad de medida:	Porcentaje							
Tipo de indicador:	Estratégico							*
Dimensión:	Eficacia							*
Frecuencia de medición:	Trimestral							*
Sentido esperado:	Ascendente							*
Valor y año base:	0%, 2024							
Valor y meta anual:	100%, 2025							
Metas programadas	Ene	Feb	Mar	Abr	May	Jun	Total	
	10			30			100	
	Jul	Ago	Sep	Oct	Nov	Dic		
	40			20				


Autorizo
Felipe López Ojeda
Secretario de Prosperidad Económica Vecinal



Ficha Técnica del Indicador 2025

Unidad Responsable:	309 - Secretaría de Prosperidad Económica Vecinal							*
Programa Presupuestario:	01 - Por una Economía Próspera							*
Nivel:	Actividad							*
Resumen narrativo:	1.2 Inserción sociolaboral							
Nombre del Indicador:	Porcentaje de personas promocionadas al empleo							
Definición:	Mide el número de personas que fueron efectivamente promocionadas al empleo							
Método de cálculo:	(Número de personas promocionadas al empleo / Número de personas planificadas para promocionar al empleo)*100							
Unidad de medida:	Porcentaje							
Tipo de indicador:	Estratégico							*
Dimensión:	Eficacia							*
Frecuencia de medición:	Trimestral							*
Sentido esperado:	Ascendente							*
Valor y año base:	0%, 2024							
Valor y meta anual:	100%, 2025							
Metas programadas	Ene	Feb	Mar	Abr	May	Jun	Total	
	0			30			100	*
	Jul	Ago	Sep	Oct	Nov	Dic		
	40			30				



Autorizo
Felipe López Ojeda
Secretario de Prosperidad Económica Vecinal



Ficha Técnica del Indicador 2025

Unidad Responsable:	309 - Secretaría de Prosperidad Económica Vecinal							*
Programa Presupuestario:	01 - Por una Economía Próspera							*
Nivel:	Actividad							*
Resumen narrativo:	1.3 Eventos de activación económica							
Nombre del Indicador:	Porcentaje de eventos de activación económica realizados							
Definición:	Mide el número de eventos que fueron efectivamente realizados							
Método de cálculo:	$(\text{Número de eventos realizados} / \text{Número de eventos de activación económica planificados}) * 100$							
Unidad de medida:	Porcentaje							
Tipo de indicador:	Estratégico							*
Dimensión:	Eficacia							*
Frecuencia de medición:	Trimestral							*
Sentido esperado:	Ascendente							*
Valor y año base:	0%, 2024							
Valor y meta anual:	100%, 2025							
Metas programadas	Ene	Feb	Mar	Abr	May	Jun	Total	
	10			30			100	
	Jul	Ago	Sep	Oct	Nov	Dic		
	40			20				

Autorizo


Felipe López Ojeda
 Secretario de Prosperidad Económica Vecinal



Ficha Técnica del Indicador 2025

Unidad Responsable:	309 - Secretaría de Prosperidad Económica Vecinal							*
Programa Presupuestario:	01 - Por una Economía Próspera							*
Nivel:	Actividad							*
Resumen narrativo:	1.4 Capacitación a Inspectores en el uso de los medios electrónicos y la información estadística generada							
Nombre del Indicador:	Porcentaje de rendimiento de los inspectores capacitados							
Definición:	Mide el número de rendimiento en el uso de los medios electrónicos y la información estadística generada efectivamente realizados							
Método de cálculo:	(Número del uso de los medios electrónicos y la información estadística efectivamente realizados / Número del uso de los medios electrónicos y la información estadística planificados)*100							
Unidad de medida:	Porcentaje							
Tipo de indicador:	Estratégico							*
Dimensión:	Eficacia							*
Frecuencia de medición:	Trimestral							*
Sentido esperado:	Ascendente							*
Valor y año base:	0%, 2024							
Valor y meta anual:	100%, 2025							
Metas programadas	Ene	Feb	Mar	Abr	May	Jun	Total	
	40			20			100	
	Jul	Ago	Sep	Oct	Nov	Dic		
	20			20				


Autorizo
Felipe López Ojeda
Secretario de Prosperidad Económica Vecinal



Ficha Técnica del Indicador 2025


Unidad Responsable:	309 - Secretaría de Prosperidad Económica Vecinal							*
Programa Presupuestario:	01 - Por una Economía Próspera							*
Nivel:	Componente							*
Resumen narrativo:	2 Trámites de apertura, formalización y cierre de negocios establecidos agilizados							
Nombre del Indicador:	Porcentaje de acciones de apertura, formalización y cierre de negocios establecidos							
Definición:	Mide el número efectivamente concluidas de trámites de apertura, formalización y cierre de negocios establecidos							
Método de cálculo:	(Número de trámites de apertura, formalización y cierre de negocios establecidos efectivamente concluidas / número de trámites de apertura, formalización y cierre de negocios establecidos) * 100							
Unidad de medida:	Porcentaje							
Tipo de indicador:	Estratégico							*
Dimensión:	Eficacia							*
Frecuencia de medición:	Trimestral							*
Sentido esperado:	Ascendente							*
Valor y año base:	0%, 2024							
Valor y meta anual:	100%, 2025							
Metas programadas	Ene	Feb	Mar	Abr	May	Jun	Total	
	27			27			100	*
	Jul	Ago	Sep	Oct	Nov	Dic		
	26			20				


Autorizo
Felipe López Ojeda
Secretario de Prosperidad Económica Vecinal



Ficha Técnica del Indicador 2025

Unidad Responsable:	309 - Secretaría de Prosperidad Económica Vecinal							*
Programa Presupuestario:	01 - Por una Economía Próspera							*
Nivel:	Actividad							*
Resumen narrativo:	2.1 Recepción, trámite y resolución del sistema de apertura rápida de empresas (bajo riesgo)							
Nombre del Indicador:	Porcentaje de acciones para recepción, trámite y resolución de apertura de nuevas empresas realizadas							
Definición:	Mide el número de empresas aperturadas mediante SARE (bajo riesgo)							
Método de cálculo:	$(\text{Número de empresas aperturadas mediante SARE (bajo riesgo)} / \text{número de acciones de recepción de trámite SARE(bajo riesgo)}) * 100$							
Unidad de medida:	Porcentaje							
Tipo de indicador:	Estratégico							*
Dimensión:	Eficacia							*
Frecuencia de medición:	Trimestral							*
Sentido esperado:	Ascendente							*
Valor y año base:	0%, 2024							
Valor y meta anual:	100%, 2025							
Metas programadas	Ene	Feb	Mar	Abr	May	Jun	Total	
	20			30			100	
	Jul	Ago	Sep	Oct	Nov	Dic		
	30			20				


Autorizo
Felipe López Ojeda
Secretario de Prosperidad Económica Vecinal



Ficha Técnica del Indicador 2025


Unidad Responsable:	309 - Secretaría de Prosperidad Económica Vecinal							*	
Programa Presupuestario:	01 - Por una Economía Próspera							*	
Nivel:	Actividad							*	
Resumen narrativo:	2.2 Recepción, trámite y resolución para la modificación del régimen de funcionamiento de las empresas empadronadas								
Nombre del Indicador:	Porcentaje de acciones para recepción, trámite y resolución para la modificación del régimen de funcionamiento de las empresas empadronadas realizadas								
Definición:	Mide el número recepción, trámite y resolución para la modificación del régimen de funcionamiento de las empresas empadronadas efectivamente realizadas								
Método de cálculo:	(Número de recepción, trámite y resolución para la modificación del régimen de funcionamiento de las empresas empadronadas efectivamente realizadas / Número de recepción, trámite y resolución para la modificación del régimen de funcionamiento de las empresas empadronadas) * 100								
Unidad de medida:	Porcentaje								
Tipo de indicador:	Estratégico								*
Dimensión:	Eficacia								*
Frecuencia de medición:	Trimestral								*
Sentido esperado:	Ascendente								*
Valor y año base:	0%, 2024								
Valor y meta anual:	100%, 2025								
Metas programadas	Ene	Feb	Mar	Abr	May	Jun	Total		
	20			30			100		
	Jul	Ago	Sep	Oct	Nov	Dic			
	30			20					


Autorizo
Felipe López Ojeda
Secretario de Prosperidad Económica Vecinal



Ficha Técnica del Indicador 2025

Unidad Responsable:	309 - Secretaría de Prosperidad Económica Vecinal							*
Programa Presupuestario:	01 - Por una Economía Próspera							*
Nivel:	Actividad							*
Resumen narrativo:	2.3 Recepción, trámite y resolución para el cierre de negocios establecidos							
Nombre del Indicador:	Porcentaje de acciones para recepción, trámite y resolución para el cierre de negocios establecidos							
Definición:	Mide el número de recepción, trámite y resolución para el cierre de negocios establecidos efectivamente realizados							
Método de cálculo:	(Número de recepción, trámite y resolución para el cierre de negocios establecidos efectivamente realizados / número de recepción, trámite y resolución para el cierre de negocios establecidos) * 100							
Unidad de medida:	Porcentaje							
Tipo de indicador:	Estratégico							*
Dimensión:	Eficacia							*
Frecuencia de medición:	Trimestral							*
Sentido esperado:	Ascendente							*
Valor y año base:	0%, 2024							
Valor y meta anual:	100%, 2025							
Metas programadas	Ene	Feb	Mar	Abr	May	Jun	Total	
	40			20			100	
	Jul	Ago	Sep	Oct	Nov	Dic		
	20			20				


Autorizo
Felipe López Ojeda
Secretario de Prosperidad Económica Vecinal



Ficha Técnica del Indicador 2025

Unidad Responsable:	309 - Secretaría de Prosperidad Económica Vecinal *						
Programa Presupuestario:	01 - Por una Economía Próspera *						
Nivel:	Componente *						
Resumen narrativo:	3 Inspección y regulación de los establecimientos comerciales del Municipio de Oaxaca de Juárez						
Nombre del Indicador:	Porcentaje de los establecimientos censados y/o inspeccionados						
Definición:	Mide el número de establecimientos efectivamente censados y/o inspeccionados						
Método de cálculo:	$(\text{Número de establecimientos censados y/o inspeccionados} / \text{Número de establecimientos censados y/o inspeccionado planificados}) * 100$						
Unidad de medida:	Porcentaje						
Tipo de indicador:	Estratégico *						
Dimensión:	Eficacia *						
Frecuencia de medición:	Trimestral *						
Sentido esperado:	Ascendente *						
Valor y año base:	0%, 2024						
Valor y meta anual:	100%, 2025						
Metas programadas	Ene	Feb	Mar	Abr	May	Jun	Total
	25			25			100
	Jul	Ago	Sep	Oct	Nov	Dic	
	25			25			


Autorizo
Felipe Lopez Ojeda
Secretario de Prosperidad Económica Vecinal



Ficha Técnica del Indicador 2025

Unidad Responsable:	309 - Secretaría de Prosperidad Económica Vecinal							*
Programa Presupuestario:	01 - Por una Economía Próspera							*
Nivel:	Actividad							*
Resumen narrativo:	3.1 Realización de acciones de supervisión de establecimientos comerciales							
Nombre del Indicador:	Porcentaje de acciones de supervisión de establecimientos comerciales realizadas							
Definición:	Mide el número de supervisiones de establecimientos comerciales gestionados							
Método de cálculo:	(Número de supervisiones de establecimientos comerciales gestionados / número de supervisiones de establecimientos comerciales planificados) * 100							
Unidad de medida:	Porcentaje							
Tipo de indicador:	Estratégico							*
Dimensión:	Eficacia							*
Frecuencia de medición:	Trimestral							*
Sentido esperado:	Ascendente							*
Valor y año base:	0%, 2024							
Valor y meta anual:	100%, 2025							
Metas programadas	Ene	Feb	Mar	Abr	May	Jun	Total	
	25			25			100	
	Jul	Ago	Sep	Oct	Nov	Dic		
	25			25				


Autorizo
Felipe López Ojeda
Secretario de Prosperidad Económica Vecinal




Ficha Técnica del Indicador 2025

Unidad Responsable:	309 - Secretaría de Prosperidad Económica Vecinal							*
Programa Presupuestario:	01 - Por una Economía Próspera							*
Nivel:	Actividad							*
Resumen narrativo:	3.2 Atención de inspecciones turnadas por la Unidad de Trámites Empresariales, para cambio de régimen, alta y/o baja del padrón fiscal municipal							
Nombre del Indicador:	Porcentaje de inspecciones turnadas por la Unidad de Trámites Empresariales para cambio de régimen, alta y/o baja del padrón fiscal municipal							
Definición:	Mide el número inspecciones turnadas por la Unidad de Trámites Empresariales para el cambio de régimen, alta y/o baja del padrón fiscal municipal efectivamente gestionadas							
Método de cálculo:	(Número inspecciones turnadas por la Unidad de Trámites Empresariales para el cambio de régimen, alta y/o baja del padrón fiscal municipal gestionadas / Número inspecciones turnadas por la Unidad de Trámites Empresariales para el cambio de régimen, alta y/o baja del padrón fiscal municipal planificados) * 100							
Unidad de medida:	Porcentaje							
Tipo de indicador:	Estratégico							*
Dimensión:	Eficacia							*
Frecuencia de medición:	Trimestral							*
Sentido esperado:	Ascendente							*
Valor y año base:	0%, 2024							
Valor y meta anual:	100%, 2025							
Metas programadas	Ene	Feb	Mar	Abr	May	Jun	Total	
	25			25			100	*
	Jul	Ago	Sep	Oct	Nov	Dic		
	25			25				

Autorizo



Felipe López Ojeda
Secretario de Prosperidad Económica Vecinal



Ficha Técnica del Indicador 2025

Unidad Responsable:	309 - Secretaría de Prosperidad Económica Vecinal							*
Programa Presupuestario:	01 - Por una Economía Próspera							*
Nivel:	Actividad							*
Resumen narrativo:	3.3 Atención de quejas y denuncias de establecimientos comerciales							
Nombre del Indicador:	Porcentaje de quejas y denuncias de establecimientos comerciales atendidas							
Definición:	Mide el número de quejas y denuncias de establecimientos comerciales atendidas efectivamente gestionadas							
Método de cálculo:	$(\text{Número de quejas y denuncias de establecimientos comerciales atendidas gestionadas} / \text{número de quejas y denuncias de establecimientos comerciales remitidas}) * 100$							
Unidad de medida:	Porcentaje							
Tipo de indicador:	Estratégico							*
Dimensión:	Eficacia							*
Frecuencia de medición:	Trimestral							*
Sentido esperado:	Ascendente							*
Valor y año base:	0%, 2024							
Valor y meta anual:	100%, 2025							
Metas programadas	Ene	Feb	Mar	Abr	May	Jun	Total	
	25			25			100	
	Jul	Ago	Sep	Oct	Nov	Dic		
	25			25				

Autorizo


Felipe López Ojeda
 Secretario de Prosperidad Económica Vecinal

