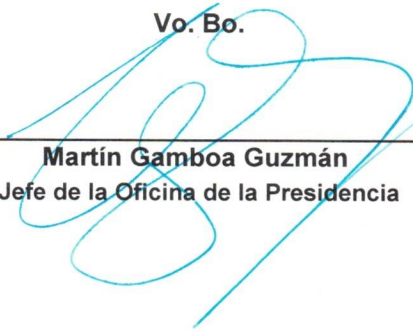




Ficha Técnica del Indicador 2025

Unidad Responsable:	401 - Jefatura de Oficina de la Presidencia						
Programa Presupuestario:	08 - Gobierno Innovador y Tecnológico						
Nivel:	Componente						
Resumen narrativo:	3. Gestión de Políticas Internas Municipales						
Nombre del Indicador:	Porcentaje de políticas internas actualizadas y alineadas con los objetivos estratégicos del municipio.						
Definición:	Mide el porcentaje de políticas internas que han sido actualizadas y alineadas con los objetivos estratégicos del municipio en relación con el total de políticas establecidas. Este indicador evalúa el grado de actualización y congruencia de las políticas con la estrategia municipal.						
Método de cálculo:	(Número de políticas actualizadas y alineadas / Número total de políticas internas) × 100						
Unidad de medida:	Porcentaje						
Tipo de indicador:	De gestión						
Dimensión:	Eficacia						
Frecuencia de medición:	Trimestral						
Sentido esperado:	Ascendente						
Valor y año base:	0%, 2024						
Valor y meta anual:	100%,2025						
Metas programadas	Ene	Feb	Mar	Abr	May	Jun	Total
	25			25			100
	Jul	Ago	Sep	Oct	Nov	Dic	
	25			25			

Vo. Bo.


Martín Gamboa Guzmán
Jefe de la Oficina de la Presidencia





Ficha Técnica del Indicador 2025

Unidad Responsable:	401 - Jefatura de Oficina de la Presidencia						
Programa Presupuestario:	08 - Gobierno Innovador y Tecnológico						
Nivel:	Actividad						
Resumen narrativo:	3.1 Desarrollo de políticas internas municipales						
Nombre del Indicador:	Porcentaje de políticas internas actualizadas y alineadas con los objetivos.						
Definición:	Mide el porcentaje de políticas internas que han sido actualizadas y alineadas con los objetivos institucionales. Este indicador evalúa el grado de actualización y adecuación de las políticas a los lineamientos estratégicos.						
Método de cálculo:	$(\text{Número de políticas internas alineadas} / \text{Número total de políticas internas programadas}) \times 100$						
Unidad de medida:	Porcentaje						
Tipo de indicador:	De gestión						
Dimensión:	Eficacia						
Frecuencia de medición:	Trimestral						
Sentido esperado:	Ascendente						
Valor y año base:	0%, 2024						
Valor y meta anual:	100%, 2025						
Metas programadas	Ene	Feb	Mar	Abr	May	Jun	Total
	25			25			100
	Jul	Ago	Sep	Oct	Nov	Dic	
	25			25			

Vo. Bo.

Martín Gamboa Guzmán
Jefe de la Oficina de la Presidencia







Ficha Técnica del Indicador 2025

Unidad Responsable:	401 - Jefatura de Oficina de la Presidencia																											
Programa Presupuestario:	08 - Gobierno Innovador y Tecnológico																											
Nivel:	Actividad																											
Resumen narrativo:	3.2 Implementación de políticas internas																											
Nombre del Indicador:	Porcentaje de áreas del gobierno municipal que implementan las políticas internas.																											
Definición:	Mide el porcentaje de áreas del gobierno municipal que han implementado las políticas internas. Este indicador permite evaluar el grado de adopción y cumplimiento de las políticas establecidas dentro de la administración municipal.																											
Método de cálculo:	$(\text{Número de áreas que implementan políticas} / \text{Número total de áreas del gobierno municipal}) \times 100$																											
Unidad de medida:	Porcentaje																											
Tipo de indicador:	De gestión																											
Dimensión:	Eficacia																											
Frecuencia de medición:	Trimestral																											
Sentido esperado:	Ascendente																											
Valor y año base:	0%, 2024																											
Valor y meta anual:	100%, 2025																											
Metas programadas	<table><tr><th>Ene</th><th>Feb</th><th>Mar</th><th>Abr</th><th>May</th><th>Jun</th><th>Total</th></tr><tr><td colspan="3">25</td><td colspan="3">25</td><td rowspan="3">100</td></tr><tr><th>Jul</th><th>Ago</th><th>Sep</th><th>Oct</th><th>Nov</th><th>Dic</th></tr><tr><td colspan="3">25</td><td colspan="4">25</td></tr></table>	Ene	Feb	Mar	Abr	May	Jun	Total	25			25			100	Jul	Ago	Sep	Oct	Nov	Dic	25			25			
Ene	Feb	Mar	Abr	May	Jun	Total																						
25			25			100																						
Jul	Ago	Sep	Oct	Nov	Dic																							
25			25																									

Vo. Bo.


Martín Gamboa Guzmán
Jefe de la Oficina de la Presidencia





Ficha Técnica del Indicador 2025

Unidad Responsable:	401 - Jefatura de Oficina de la Presidencia																											
Programa Presupuestario:	08 - Gobierno Innovador y Tecnológico																											
Nivel:	Componente																											
Resumen narrativo:	4. Análisis y seguimiento político y social																											
Nombre del Indicador:	Porcentaje de informes de analisis político y social generados respecto al total de los programados.																											
Definición:	Mide el cumplimiento en la generación de informes de análisis político y social. Permite evaluar el desempeño en la producción de estos documentos para la toma de decisiones gubernamentales.																											
Método de cálculo:	$(\text{Número de informes generados} / \text{Número total de informes programados}) \times 100$																											
Unidad de medida:	Porcentaje																											
Tipo de indicador:	De gestión																											
Dimensión:	Eficacia																											
Frecuencia de medición:	Trimestral																											
Sentido esperado:	Ascendente																											
Valor y año base:	0%, 2024																											
Valor y meta anual:	100%, 2025																											
Metas programadas	<table><tr><th>Ene</th><th>Feb</th><th>Mar</th><th>Abr</th><th>May</th><th>Jun</th><th>Total</th></tr><tr><td colspan="3">25</td><td colspan="3">25</td><td rowspan="3">100</td></tr><tr><th>Jul</th><th>Ago</th><th>Sep</th><th>Oct</th><th>Nov</th><th>Dic</th></tr><tr><td colspan="3">25</td><td colspan="4">25</td></tr></table>	Ene	Feb	Mar	Abr	May	Jun	Total	25			25			100	Jul	Ago	Sep	Oct	Nov	Dic	25			25			
Ene	Feb	Mar	Abr	May	Jun	Total																						
25			25			100																						
Jul	Ago	Sep	Oct	Nov	Dic																							
25			25																									

Vo. Bo.

Martín Gamboa Guzmán
Jefe de la Oficina de la Presidencia





Ficha Técnica del Indicador 2025

Unidad Responsable:	401 - Jefatura de Oficina de la Presidencia						
Programa Presupuestario:	08 - Gobierno Innovador y Tecnológico						
Nivel:	Actividad						
Resumen narrativo:	4.1 Elaboración de propuestas de ajustes a políticas públicas						
Nombre del Indicador:	Porcentaje de propuestas de ajustes implementadas en políticas públicas.						
Definición:	Mide el grado de implementación de propuestas de ajustes en políticas públicas con el fin de mejorar su efectividad y alineación con las necesidades sociales y gubernamentales.						
Método de cálculo:	$(\text{Número de propuestas de ajustes implementadas} / \text{Número total de propuestas de ajustes}) \times 100$						
Unidad de medida:	Porcentaje						
Tipo de indicador:	De gestión						
Dimensión:	Eficacia						
Frecuencia de medición:	Trimestral						
Sentido esperado:	Ascendente						
Valor y año base:	0%, 2024						
Valor y meta anual:	100%, 2025						
Metas programadas	Ene	Feb	Mar	Abr	May	Jun	Total
	25			25			100
	Jul	Ago	Sep	Oct	Nov	Dic	
	25			25			

Vo. Bo.

Martín Gamboa Guzmán
Jefe de la Oficina de la Presidencia





Ficha Técnica del Indicador 2025

Unidad Responsable:	401 - Jefatura de Oficina de la Presidencia						
Programa Presupuestario:	08 - Gobierno Innovador y Tecnológico						
Nivel:	Actividad						
Resumen narrativo:	4.2 Difusión de resultados del análisis a las partes interesadas						
Nombre del Indicador:	Porcentaje de partes interesadas que reciben los resultados del análisis.						
Definición:	Mide el grado de difusión de los resultados del análisis a las partes interesadas, asegurando la transparencia y el acceso a la información relevante.						
Método de cálculo:	(Número de partes interesadas que reciben los resultados / Número total de partes interesadas identificadas) × 100						
Unidad de medida:	Porcentaje						
Tipo de indicador:	De gestión						
Dimensión:	Eficacia						
Frecuencia de medición:	Trimestral						
Sentido esperado:	Ascendente						
Valor y año base:	0%, 2024						
Valor y meta anual:	100%,2025						
Metas programadas	Ene	Feb	Mar	Abr	May	Jun	Total
	25			25			100
	Jul	Ago	Sep	Oct	Nov	Dic	
	25			25			

Vo. Bo.

Martín Gamboa Guzmán
Jefe de la Oficina de la Presidencia





Ficha Técnica del Indicador 2025

Unidad Responsable:	401 - Jefatura de Oficina de la Presidencia						
Programa Presupuestario:	08 - Gobierno Innovador y Tecnológico						
Nivel:	Componente						
Resumen narrativo:	5. Seguimiento y Evaluación de Políticas Públicas						
Nombre del Indicador:	Porcentaje de políticas públicas evaluadas con resultados positivos respecto al total.						
Definición:	Mide el porcentaje de políticas públicas que han sido evaluadas y han obtenido resultados positivos.						
Método de cálculo:	(Número de políticas evaluadas con resultados positivos / Número total de políticas públicas evaluadas) × 100						
Unidad de medida:	Porcentaje						
Tipo de indicador:	De gestión						
Dimensión:	Eficacia						
Frecuencia de medición:	Trimestral						
Sentido esperado:	Ascendente						
Valor y año base:	0%, 2024						
Valor y meta anual:	100%,2025						
Metas programadas	Ene	Feb	Mar	Abr	May	Jun	Total
	25			25			100
	Jul	Ago	Sep	Oct	Nov	Dic	
	25			25			

Vo. Bo.


Martín Gamboa Guzmán
Jefe de la Oficina de la Presidencia





Ficha Técnica del Indicador 2025

Unidad Responsable:	401 - Jefatura de Oficina de la Presidencia																											
Programa Presupuestario:	08 - Gobierno Innovador y Tecnológico																											
Nivel:	Actividad																											
Resumen narrativo:	5.1 Monitoreo de la implementación de políticas públicas																											
Nombre del Indicador:	Porcentaje de políticas públicas monitoreadas en relación al total de políticas implementadas.																											
Definición:	Indica el porcentaje de políticas públicas que han sido objeto de monitoreo asegurando su seguimiento y evaluación continua.																											
Método de cálculo:	$(\text{Número de políticas públicas monitoreadas} / \text{Número total de políticas públicas implementadas}) \times 100$																											
Unidad de medida:	Porcentaje																											
Tipo de indicador:	De gestión																											
Dimensión:	Eficacia																											
Frecuencia de medición:	Trimestral																											
Sentido esperado:	Ascendente																											
Valor y año base:	0%, 2024																											
Valor y meta anual:	100%, 2025																											
Metas programadas	<table><tr><th>Ene</th><th>Feb</th><th>Mar</th><th>Abr</th><th>May</th><th>Jun</th><th>Total</th></tr><tr><td colspan="3">25</td><td colspan="3">25</td><td rowspan="3">100</td></tr><tr><th>Jul</th><th>Ago</th><th>Sep</th><th>Oct</th><th>Nov</th><th>Dic</th></tr><tr><td colspan="3">25</td><td colspan="4">25</td></tr></table>	Ene	Feb	Mar	Abr	May	Jun	Total	25			25			100	Jul	Ago	Sep	Oct	Nov	Dic	25			25			
Ene	Feb	Mar	Abr	May	Jun	Total																						
25			25			100																						
Jul	Ago	Sep	Oct	Nov	Dic																							
25			25																									

Vo. Bo.

Martin Gamboa Guzmán
Jefe de la Oficina de la Presidencia





Ficha Técnica del Indicador 2025

Unidad Responsable:	401 - Jefatura de Oficina de la Presidencia						
Programa Presupuestario:	08 - Gobierno Innovador y Tecnológico						
Nivel:	Actividad						
Resumen narrativo:	5.2 Evaluación de impacto de políticas públicas						
Nombre del Indicador:	Porcentaje de políticas públicas evaluadas con resultados.						
Definición:	Indica el porcentaje de políticas públicas que han sido evaluadas y cuyos resultados han sido obtenidos, analizados y utilizados para la toma de decisiones o la mejora de la política pública.						
Método de cálculo:	(Número de políticas públicas evaluadas/ Número total de políticas públicas) × 100						
Unidad de medida:	Porcentaje						
Tipo de indicador:	De gestión						
Dimensión:	Eficacia						
Frecuencia de medición:	Trimestral						
Sentido esperado:	Ascendente						
Valor y año base:	0%, 2024						
Valor y meta anual:	100%,2025						
Metas programadas	Ene	Feb	Mar	Abr	May	Jun	Total
	25			25			100
	Jul	Ago	Sep	Oct	Nov	Dic	
	25			25			

Vo. Bo.

Martín Gamboa Guzmán
Jefe de la Oficina de la Presidencia



PATRIMONIO CULTURAL
DE LA HUMANIDAD
2025-2027

**JEFATURA
DE LA OFICINA
DE LA
PRESIDENCIA**

GOBIERNO MUNICIPAL 2025-2027



Ficha Técnica del Indicador 2025

Unidad Responsable:	401 - Jefatura de Oficina de la Presidencia						
Programa Presupuestario:	08 - Gobierno Innovador y Tecnológico						
Nivel:	Componente						
Resumen narrativo:	6. Vinculación y cooperación interinstitucional						
Nombre del Indicador:	Porcentaje de alianzas interinstitucionales formalizadas respecto al total de alianzas previstas.						
Definición:	Mide el porcentaje de alianzas interinstitucionales que han sido formalizadas						
Método de cálculo:	(Número de alianzas interinstitucionales formalizadas / Número total de alianzas previstas) × 100						
Unidad de medida:	Porcentaje						
Tipo de indicador:	De gestión						
Dimensión:	Eficacia						
Frecuencia de medición:	Trimestral						
Sentido esperado:	Ascendente						
Valor y año base:	0%, 2024						
Valor y meta anual:	100%,2025						
Metas programadas	Ene	Feb	Mar	Abr	May	Jun	Total
	25			25			100
	Jul	Ago	Sep	Oct	Nov	Dic	
	25			25			

Vo. Bo.

Martín Gamboa Guzmán
Jefe de la Oficina de la Presidencia





Ficha Técnica del Indicador 2025

Unidad Responsable:	401 - Jefatura de Oficina de la Presidencia																										
Programa Presupuestario:	08 - Gobierno Innovador y Tecnológico																										
Nivel:	Actividad																										
Resumen narrativo:	6.1 Establecimiento de alianzas estratégicas interinstitucionales																										
Nombre del Indicador:	Porcentaje de alianzas interinstitucionales formalizadas.																										
Definición:	Indica el porcentaje de alianzas interinstitucionales que han sido formalizadas en relación con el total de alianzas interinstitucionales previstas o planificadas.																										
Método de cálculo:	$(\text{Número de alianzas interinstitucionales formalizadas} / \text{Número total de alianzas interinstitucionales}) \times 100$																										
Unidad de medida:	Porcentaje																										
Tipo de indicador:	De gestión																										
Dimensión:	Eficacia																										
Frecuencia de medición:	Trimestral																										
Sentido esperado:	Ascendente																										
Valor y año base:	0%, 2024																										
Valor y meta anual:	100%, 2025																										
Metas programadas	<table><tr><th>Ene</th><th>Feb</th><th>Mar</th><th>Abr</th><th>May</th><th>Jun</th><th>Total</th></tr><tr><td></td><td>25</td><td></td><td></td><td>25</td><td></td><td rowspan="3">100</td></tr><tr><th>Jul</th><th>Ago</th><th>Sep</th><th>Oct</th><th>Nov</th><th>Dic</th></tr><tr><td></td><td>25</td><td></td><td></td><td>25</td><td></td></tr></table>	Ene	Feb	Mar	Abr	May	Jun	Total		25			25		100	Jul	Ago	Sep	Oct	Nov	Dic		25			25	
Ene	Feb	Mar	Abr	May	Jun	Total																					
	25			25		100																					
Jul	Ago	Sep	Oct	Nov	Dic																						
	25			25																							

Vo. Bo.

Martín Gamboa Guzmán
Jefe de la Oficina de la Presidencia





Ficha Técnica del Indicador 2025

Unidad Responsable:	401 - Jefatura de Oficina de la Presidencia						
Programa Presupuestario:	08 - Gobierno Innovador y Tecnológico						
Nivel:	Actividad						
Resumen narrativo:	6.2 Coordinación de proyectos interinstitucionales						
Nombre del Indicador:	Porcentaje de proyectos conjuntos ejecutados conforme a lo planificado.						
Definición:	Indica el porcentaje de proyectos conjuntos, cumpliendo con los plazos, objetivos y recursos establecidos en el plan original.						
Método de cálculo:	(Número de proyectos conjuntos ejecutados / Número total de proyectos conjuntos) × 100						
Unidad de medida:	Porcentaje						
Tipo de indicador:	De gestión						
Dimensión:	Eficacia						
Frecuencia de medición:	Trimestral						
Sentido esperado:	Ascendente						
Valor y año base:	0%, 2024						
Valor y meta anual:	100%,2025						
Metas programadas	Ene	Feb	Mar	Abr	May	Jun	Total
	25			25			100
	Jul	Ago	Sep	Oct	Nov	Dic	
	25			25			

Vo. Bo.

Martín Gamboa Guzmán
Jefe de la Oficina de la Presidencia

