



Ficha Técnica del Indicador 2025

Unidad Responsable:	403 - Secretaría Técnica	*						
Programa Presupuestario:	08 - Gobierno Innovador y Tecnológico	*						
Nivel:	Componente	*						
Resumen narrativo:	8'Gestión y Coordinación Administrativa							
Nombre del Indicador:	Porcentaje de tareas administrativas gestionadas y coordinadas							
Definición:	Refleja el nivel de cumplimiento en la organización, supervisión y ejecución de actividades administrativas clave para el adecuado funcionamiento de la gestión municipal.							
Método de cálculo:	$(\text{Número de tareas gestionadas y coordinadas} / \text{Número total de tareas planificadas}) \times 100$							
Unidad de medida:	Porcentaje							
Tipo de indicador:	De gestión	*						
Dimensión:	Eficacia	*						
Frecuencia de medición:	Trimestral	*						
Sentido esperado:	Ascendente	*						
Valor y año base:	100%, 2024							
Valor y meta anual:	100%, 2025							
Metas programadas	Ene	Feb	Mar	Abr	May	Jun	Total	*
	25			25			100	
	Jul	Ago	Sep	Oct	Nov	Dic		
	25			25				

Elaboró

Mtro. Omar Ulises Escobar Castellanos

Jefe de Departamento de Innovación a Procesos y Seguimiento de Programas

Vo. Bo.

Lic. Víctor Manuel Sierra Romo

Secretario Técnico



Ficha Técnica del Indicador 2025

Unidad Responsable:	403 - Secretaría Técnica	*																										
Programa Presupuestario:	08 - Gobierno Innovador y Tecnológico	*																										
Nivel:	Actividad	*																										
Resumen narrativo:	8.1 Gestión de reuniones de Gabinete																											
Nombre del Indicador:	Porcentaje de reuniones de gabinete realizadas, según la planificación establecida																											
Definición:	Mide el porcentaje de reuniones de gabinete que se han llevado a cabo en relación con las reuniones programadas según el calendario de actividades previamente establecido.																											
Método de cálculo:	$(\text{Número de reuniones realizadas} / \text{Número de reuniones programadas}) \times 100$																											
Unidad de medida:	Porcentaje																											
Tipo de indicador:	De gestión	*																										
Dimensión:	Eficacia	*																										
Frecuencia de medición:	Trimestral	*																										
Sentido esperado:	Ascendente	*																										
Valor y año base:	100%, 2024																											
Valor y meta anual:	100%, 2025																											
Metas programadas	<table><tr><th>Ene</th><th>Feb</th><th>Mar</th><th>Abr</th><th>May</th><th>Jun</th><th>Total</th></tr><tr><td colspan="3">25</td><td colspan="3">25</td><td rowspan="3">100</td></tr><tr><th>Jul</th><th>Ago</th><th>Sep</th><th>Oct</th><th>Nov</th><th>Dic</th></tr><tr><td colspan="3">25</td><td colspan="3">25</td></tr></table>	Ene	Feb	Mar	Abr	May	Jun	Total	25			25			100	Jul	Ago	Sep	Oct	Nov	Dic	25			25			*
Ene	Feb	Mar	Abr	May	Jun	Total																						
25			25			100																						
Jul	Ago	Sep	Oct	Nov	Dic																							
25			25																									

Elaboro


Mtro. Omar Ulises Escobar Castellanos

Vo. Bo.

Lic. Víctor Manuel Sierra Romo



Ficha Técnica del Indicador 2025

Unidad Responsable:	403 - Secretaría Técnica							*
Programa Presupuestario:	08 - Gobierno Innovador y Tecnológico							*
Nivel:	Actividad							*
Resumen narrativo:	8.2 Revisión de los lineamientos generales para la integración de los manuales de organizació y procedimientos							
Nombre del Indicador:	Porcentaje de lineamientos generales revisados para la integración de los manuales de organización y procedimientos							
Definición:	Mide el porcentaje de lineamientos generales para la integración de los manuales de organización y procedimientos.							
Método de cálculo:	$(\text{Número de lineamientos revisados} / \text{Número total de lineamientos establecidos}) \times 100$							
Unidad de medida:	 Porcentaje							
Tipo de indicador:	De gestión							*
Dimensión:	Eficacia							*
Frecuencia de medición:	Trimestral							*
Sentido esperado:	Ascendente							*
Valor y año base:	100%, 2024							
Valor y meta anual:	100%, 2025							
Metas programadas	Ene	Feb	Mar	Abr	May	Jun	Total	*
	25			25			100	
	Jul	Ago	Sep	Oct	Nov	Dic		
	25			25				

Elaboró

Mtro. Omar ~~Unes~~ Escobar Castellanos

Jefe de Departamento de Innovación a Procesos y Seguimiento de Programas

Vo. Bo.

Lic. Víctor Manuel Sierra Romo

Secretario Técnico



Ficha Técnica del Indicador 2025

Unidad Responsable:	403 - Secretaría Técnica	*																										
Programa Presupuestario:	08 - Gobierno Innovador y Tecnológico	*																										
Nivel:	Componente	*																										
Resumen narrativo:	9'Gestión gubernamental y tiempos de resolución de trámites y servicios mejorados																											
Nombre del Indicador:	Porcentaje de estrategias implementadas de gestión gubernamental y tiempos de resolución de trámites y servicios mejorados																											
Definición:	Mide el porcentaje de estrategias implementadas en la gestión gubernamental y la mejora en los tiempos de resolución de trámites y servicios respecto al total de las estrategias planificadas.																											
Método de cálculo:	$(\text{Número de estrategias implementadas} / \text{Número total de estrategias planificadas}) \times 100$																											
Unidad de medida:	Porcentaje																											
Tipo de indicador:	De gestión	*																										
Dimensión:	Eficacia	*																										
Frecuencia de medición:	Trimestral	*																										
Sentido esperado:	Ascendente	*																										
Valor y año base:	100%, 2024																											
Valor y meta anual:	100%, 2025																											
Metas programadas	<table><tr><th>Ene</th><th>Feb</th><th>Mar</th><th>Abr</th><th>May</th><th>Jun</th><th>Total</th></tr><tr><td colspan="3">43</td><td colspan="3">19</td><td rowspan="3">100</td></tr><tr><th>Jul</th><th>Ago</th><th>Sep</th><th>Oct</th><th>Nov</th><th>Dic</th></tr><tr><td colspan="3">19</td><td colspan="3">19</td></tr></table>	Ene	Feb	Mar	Abr	May	Jun	Total	43			19			100	Jul	Ago	Sep	Oct	Nov	Dic	19			19			*
Ene	Feb	Mar	Abr	May	Jun	Total																						
43			19			100																						
Jul	Ago	Sep	Oct	Nov	Dic																							
19			19																									

Elaboró

Mtro. Omar Ulises Escobar Castellanos

Jefe de Departamento de Innovación a Procesos y Seguimiento de Programas

Vo. Bo.

Lic. Víctor Manuel Sierra Romo

Secretario Técnico



Ficha Técnica del Indicador 2025

Unidad Responsable:	403 - Secretaría Técnica							*
Programa Presupuestario:	08 - Gobierno Innovador y Tecnológico							*
Nivel:	Actividad							*
Resumen narrativo:	9.1 Actualización del catálogo municipal de trámites y servicios, regulaciones, inspecciones, verificaciones y visitas domiciliarias							
Nombre del Indicador:	Porcentaje de trámites, servicios, regulaciones, inspecciones, verificaciones y visitas domiciliarias actualizadas en el catálogo municipal							
Definición:	Mide el porcentaje de trámites, servicios, regulaciones, inspecciones, verificaciones y visitas domiciliarias que han sido actualizadas en el catálogo municipal.							
Método de cálculo:	$(\text{Número de elementos actualizados} / \text{Número total de elementos a actualizar}) \times 100$							
Unidad de medida:	Porcentaje							
Tipo de indicador:	De gestión							*
Dimensión:	Eficiencia							*
Frecuencia de medición:	Trimestral							*
Sentido esperado:	Ascendente							*
Valor y año base:	100%, 2024							
Valor y meta anual:	100%, 2025							
Metas programadas	Ene	Feb	Mar	Abr	May	Jun	Total	*
	25			25			100	
	Jul	Ago	Sep	Oct	Nov	Dic		
	25			25				

Elaboró

Mtro. Omar Ulises Escobar Castellanos

Jefe de Departamento de Innovación a Procesos y Seguimiento de Programas

Vo. Bo.

Lic. Víctor Manuel Sierra Romo

Secretario Técnico



Ficha Técnica del Indicador 2025

Unidad Responsable:	403 - Secretaría Técnica	*																										
Programa Presupuestario:	08 - Gobierno Innovador y Tecnológico	*																										
Nivel:	Actividad	*																										
Resumen narrativo:	9.2 Actualización de fichas de trámites y servicios																											
Nombre del Indicador:	Porcentaje de fichas de trámites y servicios realizadas y actualizadas																											
Definición:	Mide el porcentaje de fichas de trámites y servicios que han sido elaboradas y actualizadas para garantizar su disponibilidad y precisión en el catálogo municipal.																											
Método de cálculo:	$(\text{Número de fichas realizadas y actualizadas} / \text{Número total de fichas planificadas}) \times 100$																											
Unidad de medida:	Porcentaje																											
Tipo de indicador:	De gestión	*																										
Dimensión:	Calidad	*																										
Frecuencia de medición:	Trimestral	*																										
Sentido esperado:	Ascendente	*																										
Valor y año base:	100%, 2024																											
Valor y meta anual:	100%, 2025																											
Metas programadas	<table><tr><th>Ene</th><th>Feb</th><th>Mar</th><th>Abr</th><th>May</th><th>Jun</th><th>Total</th></tr><tr><td colspan="3">25</td><td colspan="3">25</td><td rowspan="3">100</td></tr><tr><th>Jul</th><th>Ago</th><th>Sep</th><th>Oct</th><th>Nov</th><th>Dic</th></tr><tr><td colspan="3">25</td><td colspan="3">25</td></tr></table>	Ene	Feb	Mar	Abr	May	Jun	Total	25			25			100	Jul	Ago	Sep	Oct	Nov	Dic	25			25			*
Ene	Feb	Mar	Abr	May	Jun	Total																						
25			25			100																						
Jul	Ago	Sep	Oct	Nov	Dic																							
25			25																									

Elaboró

Mtro. Omar Ulises Escobar Castellanos

Jefe de Departamento de Innovación a Procesos y Seguimiento de Programas

Vo. Bo.

Lic. Víctor Manuel Sierra Romo

Secretario Técnico



Ficha Técnica del Indicador 2025

Unidad Responsable:	403 - Secretaría Técnica							*
Programa Presupuestario:	08 - Gobierno Innovador y Tecnológico							*
Nivel:	Actividad							*
Resumen narrativo:	9.3 Realización de acciones de consulta pública de la Agenda Regulatoria y del Programa Anual de Mejora Regulatoria							
Nombre del Indicador:	Porcentaje de acciones de consulta pública realizadas según lo previsto en la agenda regulatoria							
Definición:	Mide el porcentaje de acciones de consulta pública que se han realizado, evalúa el cumplimiento de los procesos de participación ciudadana y transparencia establecidos en la agenda para mejorar la toma de decisiones y la regulación pública.							
Método de cálculo:	$(\text{Número de acciones realizadas} / \text{Número total de acciones previstas}) \times 100$							
Unidad de medida:	Porcentaje							
Tipo de indicador:	De gestión							*
Dimensión:	Eficacia							*
Frecuencia de medición:	Trimestral							*
Sentido esperado:	Ascendente							*
Valor y año base:	100%, 2024							
Valor y meta anual:	100%, 2025							
Metas programadas	Ene	Feb	Mar	Abr	May	Jun	Total	*
	25			25			100	
	Jul	Ago	Sep	Oct	Nov	Dic		
	25			25				

Elaboró

Mtro. Omar Ulises Escobar Castellanos

Jefe de Departamento de Innovación a Procesos y Seguimiento de Programas

Vo. Bo.

Lic. Víctor Manuel Sierra Romo

Secretario Técnico



Ficha Técnica del Indicador 2025

Unidad Responsable:	403 - Secretaría Técnica							*
Programa Presupuestario:	08 - Gobierno Innovador y Tecnológico							*
Nivel:	Actividad							*
Resumen narrativo:	9.4 Integración del Consejo Municipal de Mejora Regulatoria							
Nombre del Indicador:	Porcentaje de miembros del Consejo Municipal de Mejora Regulatoria integrados y activos.							
Definición:	Mide el porcentaje de miembros del Consejo Municipal de Mejora Regulatoria que han sido integrados y están activos en relación con el total de miembros que deben conformarlo. Este indicador evalúa el grado de participación y funcionamiento del consejo en la mejora de los procesos regulatorios.							
Método de cálculo:	$(\text{Número de miembros integrados y activos} / \text{Número total de miembros del consejo}) \times 100$							
Unidad de medida:	Porcentaje							
Tipo de indicador:	De gestión							*
Dimensión:	Eficacia							*
Frecuencia de medición:	Anual							*
Sentido esperado:	Ascendente							*
Valor y año base:	100%, 2024							
Valor y meta anual:	100%, 2025							
Metas programadas	Ene	Feb	Mar	Abr	May	Jun	Total	
	100			0			100	*
	Jul	Ago	Sep	Oct	Nov	Dic		
	0			0				

Elaboró


Mtro. Omar Ulises Escobar Castellanos

Vo. Bo.

Lic. Víctor Manuel Sierra Romo



Ficha Técnica del Indicador 2025

Unidad Responsable:	403 - Secretaría Técnica	*					
Programa Presupuestario:	08 - Gobierno Innovador y Tecnológico	*					
Nivel:	Componente	*					
Resumen narrativo:	10'Planificación y seguimiento de proyectos estratégicos						
Nombre del Indicador:	Porcentaje de proyectos estratégicos planificados y ejecutados						
Definición:	Mide el porcentaje de proyectos estratégicos que han sido planificados y ejecutados en relación con el total de proyectos previstos. Este indicador evalúa el avance en la implementación de proyectos clave para el desarrollo estratégico de la administración.						
Método de cálculo:	$(\text{Número de proyectos ejecutados} / \text{Número total de proyectos planificados}) \times 100$						
Unidad de medida:	 PATRIMONIO CULTURAL DE LA HUMANIDAD 2025-2027	Porcentaje					
Tipo de indicador:	SECRETARÍA TÉCNICA	De gestión					
Dimensión:	GOBIERNO MUNICIPAL 2025-2027	Eficacia					
Frecuencia de medición:		Trimestral					
Sentido esperado:		Ascendente					
Valor y año base:		100%, 2024					
Valor y meta anual:		100%, 2025					
Metas programadas	Ene	Feb	Mar	Abr	May	Jun	Total
		50			25		100
	Jul	Ago	Sep	Oct	Nov	Dic	
		13			12		

Elaboró

Mtro. Omar Ulises Escobar Castellanos

Jefe de Departamento de Innovación a Procesos y Seguimiento de Programas


Vo. Bo.

Lic. Víctor Manuel Sierra Romo

Secretario Técnico



Ficha Técnica del Indicador 2025

Unidad Responsable:	403 - Secretaría Técnica	*																										
Programa Presupuestario:	08 - Gobierno Innovador y Tecnológico	*																										
Nivel:	Actividad	*																										
Resumen narrativo:	10.1 Elaboración del informe de cien días																											
Nombre del Indicador:	Porcentaje de actividades del plan de los primeros cien días documentadas en el informe final																											
Definición:	Mide el porcentaje de actividades del plan de los primeros cien días que han sido documentadas, evalúa el grado de cumplimiento y seguimiento de las acciones establecidas en el plan de los primeros cien días.																											
Método de cálculo:	$(\text{Número de actividades documentadas} / \text{Número total de actividades planificadas}) \times 100$																											
Unidad de medida:	 PATRIMONIO CULTURAL DE LA HUMANIDAD 2025-2027 SECRETARÍA TÉCNICA GOBIERNO MUNICIPAL 2025-2027	Porcentaje																										
Tipo de indicador:		De gestión																										
Dimensión:		Eficacia																										
Frecuencia de medición:		Trimestral																										
Sentido esperado:		Ascendente																										
Valor y año base:		100%, 2024																										
Valor y meta anual:		100%, 2025																										
Metas programadas	<table><tr><th>Ene</th><th>Feb</th><th>Mar</th><th>Abr</th><th>May</th><th>Jun</th><th>Total</th></tr><tr><td colspan="3">75</td><td colspan="3">25</td><td rowspan="3">100</td></tr><tr><th>Jul</th><th>Ago</th><th>Sep</th><th>Oct</th><th>Nov</th><th>Dic</th></tr><tr><td colspan="3">0</td><td colspan="3">0</td></tr></table>	Ene	Feb	Mar	Abr	May	Jun	Total	75			25			100	Jul	Ago	Sep	Oct	Nov	Dic	0			0			*
Ene	Feb	Mar	Abr	May	Jun	Total																						
75			25			100																						
Jul	Ago	Sep	Oct	Nov	Dic																							
0			0																									

Elaboró

Mtro. Omar Ulises Escobar Castellanos

Jefe de Departamento de Innovación a Procesos y Seguimiento de Programas

Vo. Bo.

Lic. Víctor Manuel Sierra Romo

Secretario Técnico



Ficha Técnica del Indicador 2025

Unidad Responsable:	403 - Secretaría Técnica	*						
Programa Presupuestario:	08 - Gobierno Innovador y Tecnológico	*						
Nivel:	Actividad	*						
Resumen narrativo:	10.2 Proyectos Estratégicos elaborados							
Nombre del indicador:	Porcentaje de proyectos estratégicos ejecutados según lo planificado							
Definición:	Mide el porcentaje de proyectos estratégicos que han sido ejecutados conforme a lo planificado. Este indicador evalúa el cumplimiento de la planificación estratégica y la efectiva implementación de los proyectos.							
Método de cálculo:	$(\text{Número de proyectos ejecutados} / \text{Número de proyectos planificados}) \times 100$							
Unidad de medida:	Porcentaje							
Tipo de indicador:	De gestión	*						
Dimensión:	Eficacia	*						
Frecuencia de medición:	Trimestral	*						
Sentido esperado:	Ascendente	*						
Valor y año base:	100%, 2024							
Valor y meta anual:	100%, 2025							
Metas programadas	Ene	Feb	Mar	Abr	May	Jun	Total	100
	25			25			100	
	Jul	Ago	Sep	Oct	Nov	Dic		
	25			25				

Elaboro

Mtro. Omar Ulises Escobar Castellanos

Jefe de Departamento de Innovación a Procesos y Seguimiento de Programas

Vo. Bo.

Lic. Víctor Manuel Sierra Romo

Secretario Técnico