



Ficha Técnica del Indicador 2025

Unidad Responsable:	801 - Unidad de Transparencia																										
Programa Presupuestario:	26 - Gobierno Transparente																										
Nivel:	Fin																										
Resumen narrativo:	Contribuir a que la ciudadanía tenga una percepción de reducción de la corrupción por medio de la promoción de la transparencia y acceso a la información pública.																										
Nombre del Indicador:	Tasa de prevalencia de corrupción por cada cien mil habitantes																										
Definición:	Los sujetos obligados deben publicar y mantener actualizada, en sus medios electrónicos, la información detallada en los artículos 70 y 71 de la Ley General de Transparencia, en función de sus facultades, atribuciones, funciones u objeto social																										
Método de cálculo:	$\text{Número de obligaciones de transparencia disponibles y actualizadas} / \text{Total de obligaciones de transparencia establecidas en la legislación} * 100$																										
Unidad de medida:	Tasa																										
Tipo de indicador:	Estratégico																										
Dimensión:	Eficiencia																										
Frecuencia de medición:	Anual																										
Sentido esperado:	Ascendente																										
Valor y año base:	100%2024																										
Valor y meta anual:	100% 2025																										
Metas programadas	<table><tr><th>Ene</th><th>Feb</th><th>Mar</th><th>Abr</th><th>May</th><th>Jun</th><th>Total</th></tr><tr><td></td><td></td><td></td><td></td><td></td><td>50</td><td rowspan="3">100</td></tr><tr><th>Jul</th><th>Ago</th><th>Sep</th><th>Oct</th><th>Nov</th><th>Dic</th></tr><tr><td></td><td></td><td></td><td></td><td></td><td>50</td></tr></table>	Ene	Feb	Mar	Abr	May	Jun	Total						50	100	Jul	Ago	Sep	Oct	Nov	Dic						50
Ene	Feb	Mar	Abr	May	Jun	Total																					
					50	100																					
Jul	Ago	Sep	Oct	Nov	Dic																						
					50																						




Autorizó

Mtro. Juan Carlos Chávez Martínez
Titular de la Unidad de Transparencia



Ficha Técnica del Indicador 2025

Unidad Responsable:	801 - Unidad de Transparencia						
Programa Presupuestario:	26 - Gobierno Transparente						
Nivel:	Propósito						
Resumen narrativo:	La población del municipio de Oaxaca de Juárez se beneficia con la publicación de obligaciones de transparencia en el Sistema de Obligaciones de Transparencia (SIPOT) de la Plataforma Nacional de Transparencia (PNT), Portal de Transparencia y de Gobierno Abierto.						
Nombre del Indicador:	Porcentaje de cumplimiento de las Obligaciones de Transparencia.						
Definición:	El Municipio de Oaxaca de Juárez esta obligado a informar, rendir cuentas y comunicar las acciones y decisiones que tome, para cumplir con la ley de transparencia, con base en los artículos 70, 71 y 30."						
Método de cálculo:	Definido por el Órgano Garante de Acceso a la Información Pública, Transparencia, Protección de Datos Personales y Buen Gobierno del Estado de Oaxaca (OGAIPO) al momento de realizar la verificación anual en 2025						
Unidad de medida:	Porcentaje						
Tipo de indicador:	Estratégico						
Dimensión:	Eficacia						
Frecuencia de medición:	Anual						
Sentido esperado:	Ascendente						
Valor y año base:	100%2024						
Valor y meta anual:	100% 2025						
Metas programadas	Ene	Feb	Mar	Abr	May	Jun	Total
						50	100
	Jul	Ago	Sep	Oct	Nov	Dic	
						50	



Autorizó

Mtro. Juan Carlos Chávez Martínez
Titular de la Unidad de Transparencia



Ficha Técnica del Indicador 2025

Unidad Responsable:	801 - Unidad de Transparencia						
Programa Presupuestario:	26 - Gobierno Transparente						
Nivel:	Componente						
Resumen narrativo:	1 'Estrategias de normatividad en materia de transparencia fortalecidas						
Nombre del Indicador:	Porcentaje de estrategias de normatividad en materia de transparencia fortalecidas						
Definición:	Determina el número de estrategias implementadas para la difusión de los Derechos ARCOP, el fortalecimiento del marco normativo en acceso a la información pública y la protección de datos personales en el Municipio de Oaxaca de Juárez						
Método de cálculo:	(Número de estrategias realizadas para la elaboración de la Propuesta de los Derechos ARCOP y el fortalecimiento del marco normativo en acceso a la información pública/Número de estrategias programadas para la elaboración de la Propuesta de los Derechos ARCOP y el fortalecimiento del marco normativo en acceso a la información pública)*100						
Unidad de medida:	Porcentaje						
Tipo de indicador:	Estratégico						
Dimensión:	Eficacia						
Frecuencia de medición:	Trimestral						
Sentido esperado:	Ascendente						
Valor y año base:	100%2024						
Valor y meta anual:	100% 2025						
Metas programadas	Ene	Feb	Mar	Abr	May	Jun	Total
	20			30			100
	Jul	Ago	Sep	Oct	Nov	Dic	
	30			20			



Autorizó

Mtro. Juan Carlos Chávez Martínez
Titular de la Unidad de Transparencia



Ficha Técnica del Indicador 2025

Unidad Responsable:	801 - Unidad de Transparencia																										
Programa Presupuestario:	26 - Gobierno Transparente																										
Nivel:	Actividad																										
Resumen narrativo:	1.1 Actualización y difusión del Portal de Gobierno Abierto																										
Nombre del Indicador:	Porcentaje de acciones para la actualización y difusión del Portal de Gobierno Abierto realizadas																										
Definición:	Mide el número de datos procesados para el monitoreo, análisis y actualización del portal Gobierno Abierto.																										
Método de cálculo:	$\left(\frac{\text{Número de acciones para actualizar el portal de Gobierno Abierto realizadas}}{\text{Número de acciones para actualizar el portal de Gobierno Abierto programadas}} \right) * 100$																										
Unidad de medida:	Porcentaje																										
Tipo de indicador:	De gestión																										
Dimensión:	Eficiencia																										
Frecuencia de medición:	Trimestral																										
Sentido esperado:	Ascendente																										
Valor y año base:	100 %2024																										
Valor y meta anual:	100% 2025																										
Metas programadas	<table><tr><th>Ene</th><th>Feb</th><th>Mar</th><th>Abr</th><th>May</th><th>Jun</th><th>Total</th></tr><tr><td></td><td>20</td><td></td><td></td><td>30</td><td></td><td rowspan="3">100</td></tr><tr><th>Jul</th><th>Ago</th><th>Sep</th><th>Oct</th><th>Nov</th><th>Dic</th></tr><tr><td></td><td>30</td><td></td><td></td><td>20</td><td></td></tr></table>	Ene	Feb	Mar	Abr	May	Jun	Total		20			30		100	Jul	Ago	Sep	Oct	Nov	Dic		30			20	
Ene	Feb	Mar	Abr	May	Jun	Total																					
	20			30		100																					
Jul	Ago	Sep	Oct	Nov	Dic																						
	30			20																							



Autorizó

Mtro. Juan Carlos Chávez Martínez
Titular de la Unidad de Transparencia



Unidad Responsable:	801 - Unidad de Transparencia						
Programa Presupuestario:	26 - Gobierno Transparente						
Nivel:	Actividad						
Resumen narrativo:	1.2 Atención a solicitudes de acceso a la información, de derechos ARCOP y Recursos de Revision.						
Nombre del Indicador:	Porcentaje de solicitudes de acceso a la información, de derechos ARCOP y Recursos de Revision atendidas						
Definición:	Mide el número de solicitudes de acceso a la Información y Protección de Datos Personales, atención a solicitudesde información y derechos ARCOP, capacitación al funcionariado municipal en materia de transparencia, acceso a la información y protección de datos personales.						
Método de cálculo:	(Número de solicitudes de acceso a la Información y Protección de Datos Personales, y solicitudes de acceso a la información y derechos ARCOP implementadas / Número de solicitudes de acceso a la Información y Protección de Datos Personales, y solicitudes de acceso a la información y derechos ARCOP programadas) * 100						
Unidad de medida:	Porcentaje						
Tipo de indicador:	De gestión						
Dimensión:	Eficiencia						
Frecuencia de medición:	Trimestral						
Sentido esperado:	Ascendente						
Valor y año base:	100%2024						
Valor y meta anual:	100% 2025						
Metas programadas	Ene	Feb	Mar	Abr	May	Jun	Total
	20			30			100
	Jul	Ago	Sep	Oct	Nov	Dic	
	20			30			



Autorizó

Mtro. Juan Carlos Chávez Martínez
Titular de la Unidad de Transparencia



Ficha Técnica del Indicador 2025

Unidad Responsable:	801 - Unidad de Transparencia						
Programa Presupuestario:	26 - Gobierno Transparente						
Nivel:	Actividad						
Resumen narrativo:	1.3 Atención de denuncias presentadas por particulares y notificadas por el OGAIPO						
Nombre del Indicador:	Porcentaje de denuncias presentadas por particulares y notificadas por el OGAIPO atendidas.						
Definición:	(Número de denuncias ciudadanas atendidas, en cumplimiento de las obligaciones de transparencia, y documentación de la atención de las denuncias notificadas por el OGAIPO/ Número de denuncias ciudadanas atendidas, en cumplimiento de las obligaciones de transparencia, y documentación de la atención de las denuncias notificadas por el OGAIPO)*100						
Método de cálculo:	(Número de denuncias ciudadanas atendidas, en cumplimiento de las obligaciones de transparencia, y documentación de la atención de las denuncias notificadas por el OGAIPO/ Número de denuncias ciudadanas atendidas, en cumplimiento de las obligaciones de transparencia, y documentación de la atención de las denuncias notificadas por el OGAIPO)*100						
Unidad de medida:	Porcentaje						
Tipo de indicador:	De gestión						
Dimensión:	Eficiencia						
Frecuencia de medición:	Trimestral						
Sentido esperado:	Descendente						
Valor y año base:	100% 2024						
Valor y meta anual:	100% 2025						
Metas programadas	Ene	Feb	Mar	Abr	May	Jun	Total
	10			30			100
	Jul	Ago	Sep	Oct	Nov	Dic	
	30			30			



Autorizó

Mtro. Juan Carlos Chávez Martínez
Titular de la Unidad de Transparencia



Ficha Técnica del Indicador 2025

Unidad Responsable:	801 - Unidad de Transparencia																										
Programa Presupuestario:	26 - Gobierno Transparente																										
Nivel:	Actividad																										
Resumen narrativo:	1.4 Capacitación a servidores públicos municipales en materia de transparencia, acceso a la información, protección de datos personales y gobierno abierto																										
Nombre del Indicador:	Porcentaje de capacitaciones realizadas a servidores públicos en materia de transparencia, acceso a la información, protección de datos personales y gobierno abierto																										
Definición:	Mide el número de capacitaciones al servidor público en materia de transparencia, acceso a la información, protección de datos y gobierno abierto, a través del Programa Anual de Capacitación para aprobación del Comité de transparencia, solicitudes al OGAIPO para la programación de las capacitaciones.																										
Método de cálculo:	$(\text{Número de capacitaciones al servidor público municipal realizadas} / \text{Número de capacitaciones al servidor público municipal programadas}) * 100$																										
Unidad de medida:	Porcentaje																										
Tipo de indicador:	De gestión																										
Dimensión:	Eficiencia																										
Frecuencia de medición:	Trimestral																										
Sentido esperado:	Ascendente																										
Valor y año base:	100% 2024																										
Valor y meta anual:	100% 2025																										
Metas programadas	<table><tr><th>Ene</th><th>Feb</th><th>Mar</th><th>Abr</th><th>May</th><th>Jun</th><th>Total</th></tr><tr><td></td><td>20</td><td></td><td></td><td>30</td><td></td><td rowspan="3">100</td></tr><tr><th>Jul</th><th>Ago</th><th>Sep</th><th>Oct</th><th>Nov</th><th>Dic</th></tr><tr><td></td><td>20</td><td></td><td></td><td>30</td><td></td></tr></table>	Ene	Feb	Mar	Abr	May	Jun	Total		20			30		100	Jul	Ago	Sep	Oct	Nov	Dic		20			30	
Ene	Feb	Mar	Abr	May	Jun	Total																					
	20			30		100																					
Jul	Ago	Sep	Oct	Nov	Dic																						
	20			30																							



Autorizó

Mtro. Juan Carlos Chávez Martínez
Titular de la Unidad de Transparencia



Ficha Técnica del Indicador 2025

Unidad Responsable:	801 - Unidad de Transparencia																										
Programa Presupuestario:	26 - Gobierno Transparente																										
Nivel:	Actividad																										
Resumen narrativo:	1.5 Cumplimiento de obligaciones de transparencia comunes y específicas.																										
Nombre del Indicador:	Porcentaje de obligaciones de transparencia comunes y específicas cumplidas																										
Definición:	Mide el número de obligaciones comunes y específicas en la administración municipal, se asegura de cumplir con la ley de transparencia, verificando constantemente que la información pública esté disponible y actualizada, y el OGAIPO supervisa que esto se haga correctamente																										
Método de cálculo:	$(\text{Número de obligaciones de transparencia comunes y específicas correspondientes al Municipio de Oaxaca de Juárez cumplidas} / \text{Número total de obligaciones de transparencia comunes y específicas correspondientes al Municipio de Oaxaca de Juárez}) * 100$																										
Unidad de medida:	Porcentaje																										
Tipo de indicador:	De gestión																										
Dimensión:	Eficiencia																										
Frecuencia de medición:	Trimestral																										
Sentido esperado:	Ascendente																										
Valor y año base:	100%2024																										
Valor y meta anual:	100% 2025																										
Metas programadas	<table><tr><th>Ene</th><th>Feb</th><th>Mar</th><th>Abr</th><th>May</th><th>Jun</th><th>Total</th></tr><tr><td></td><td>10</td><td></td><td></td><td>30</td><td></td><td rowspan="3">100</td></tr><tr><th>Jul</th><th>Ago</th><th>Sep</th><th>Oct</th><th>Nov</th><th>Dic</th></tr><tr><td></td><td>30</td><td></td><td></td><td>30</td><td></td></tr></table>	Ene	Feb	Mar	Abr	May	Jun	Total		10			30		100	Jul	Ago	Sep	Oct	Nov	Dic		30			30	
Ene	Feb	Mar	Abr	May	Jun	Total																					
	10			30		100																					
Jul	Ago	Sep	Oct	Nov	Dic																						
	30			30																							




Autorizó

Mtro. Juan Carlos Chávez Martínez
Jefe de la Unidad de Transparencia



Ficha Técnica del Indicador 2025

Unidad Responsable:	801 - Unidad de Transparencia						
Programa Presupuestario:	26 - Gobierno Transparente						
Nivel:	Componente						
Resumen narrativo:	2 Estrategias de transparencia Proactiva realizadas						
Nombre del Indicador:	Porcentaje de estrategias de transparencia Proactiva realizadas						
Definición:	Se evalúan las estrategias de transparencia proactiva mediante la identificación, difusión y reconocimiento de información de interés público."						
Método de cálculo:	$(\text{Número de estrategias de transparencia proactiva realizadas} / \text{Número de estrategias de transparencia proactiva programadas}) * 100$						
Unidad de medida:	Porcentaje						
Tipo de indicador:	De gestión						
Dimensión:	Eficiencia						
Frecuencia de medición:	Trimestral						
Sentido esperado:	Ascendente						
Valor y año base:	100% 2024						
Valor y meta anual:	100% 2025						
Metas programadas	Ene	Feb	Mar	Abr	May	Jun	Total
		20			30		100
	Jul	Ago	Sep	Oct	Nov	Dic	
		30			20		



Autorizó

Mtro. Juan Carlos Chávez Martínez
Titular de la Unidad de Transparencia



Ficha Técnica del Indicador 2025

Unidad Responsable:	801 - Unidad de Transparencia						
Programa Presupuestario:	26 - Gobierno Transparente						
Nivel:	Actividad						
Resumen narrativo:	2.1 'Identificación y aprobación de la información de interés público o transparencia proactiva						
Nombre del Indicador:	Porcentaje de acciones de identificación y aprobación de la información de interés público o transparencia proactiva realizadas						
Definición:	El Departamento de Vinculación con la Sociedad y Gobierno Abierto mide el monitoreo, identificación y recepción de convocatorias e información de interés público para su publicación en las páginas del INAI, OGAIPO y unidades administrativas."						
Método de cálculo:	(Número de cumplimiento: monitoreo e información pública para INAI, OGAIPO y unidades administrativas a través de las convocatorias realizadas / Número de cumplimiento: monitoreo e información pública para INAI, OGAIPO y unidades administrativas a través de las convocatorias programas)*100						
Unidad de medida:	Porcentaje						
Tipo de indicador:	De gestión						
Dimensión:	Eficiencia						
Frecuencia de medición:	Trimestral						
Sentido esperado:	Ascendente						
Valor y año base:	100% 2024						
Valor y meta anual:	100% 2025						
Metas programadas	Ene	Feb	Mar	Abr	May	Jun	Total
		10			30		100
	Jul	Ago	Sep	Oct	Nov	Dic	
		30			30		




Autorizó

Mtro. Juan Carlos Chávez Martínez
Titular de la Unidad de Transparencia



Ficha Técnica del Indicador 2025

Unidad Responsable:	801 - Unidad de Transparencia						
Programa Presupuestario:	26 - Gobierno Transparente						
Nivel:	Actividad						
Resumen narrativo:	2.2 'Difusión de la información de interés público o transparencia proactiva						
Nombre del Indicador:	Porcentaje de acciones de difusión de la información de interés público o transparencia proactiva realizadas						
Definición:	Mide el número de difusión de información de interés público en el portal de Gobierno Abierto, realizadas por las unidades administrativas a solicitud de la Unidad de Transparencia Municipal, y sujetas a los periodos normados por el INAI y el OGAIPO."						
Método de cálculo:	(Número de publicaciones con información de interés público en el portal de Gobierno Abierto realizadas/ Número de publicaciones con información de interés público en el portal de Gobierno Abierto programadas)*100						
Unidad de medida:	Porcentaje						
Tipo de indicador:	De gestión						
Dimensión:	Eficiencia						
Frecuencia de medición:	Trimestral						
Sentido esperado:	Ascendente						
Valor y año base:	100% 2024						
Valor y meta anual:	100% 2025						
Metas programadas	Ene	Feb	Mar	Abr	May	Jun	Total
	20			30			100
	Jul	Ago	Sep	Oct	Nov	Dic	
	20			30			



Autorizó

Mtro. Juan Carlos Chávez Martínez
Titular de la Unidad de Transparencia