




REPORTE DE ACTIVIDADES DEL TERCER TRIMESTRE 2023
PERÍODO COMPRENDIDO: 01 DE JULIO AL 30 SEPTIEMBRE 2023
PROGRAMA PRESUPUESTARIO: 11 - PREVENCIÓN DE DESASTRES

NIVEL	INDICADOR	DEFINICIÓN	META ALCANZADA	AREA RESPONSABLE	RESULTADOS OBTENIDOS	VALORES ALCANZADOS
COMPONENTE 1	Porcentaje de actividades para la actualización y publicación del atlas de riesgo realizadas.	Mide las actividades recorridos, visitas y reportes emitidos por parte de todos los departamentos que componen esta Dirección de Protección Civil con el objetivo de monitorear toda la jurisdicción municipal, con ello documentar las vulnerabilidades y su nivel de exposición de las agencias municipales y de policía, para alertar a la población ante un peligro inminente.		DIRECCIÓN DE PROTECCIÓN CIVIL		0%
ACTIVIDAD 1.1	Porcentaje de acciones de mapeo de zonas de riesgos realizadas.	Mide las actividades realizadas por parte de todos los departamentos que componen esta Dirección de Protección Civil para la detección de zonas de riesgo en las agencias municipales y de policía de la jurisdicción municipal y con ello poder documentar su nivel de vulnerabilidad y con ello de ser necesario para alertar a la población ante un peligro inminente.		DIRECCIÓN DE PROTECCIÓN CIVIL		0%
COMPONENTE 2	Porcentaje de estrategias para la prevención de riesgos implementadas	Mide el porcentaje de avances de la realización de las acciones que cubran el año de trabajo se determinan los operativos a realizar, así como las temporadas del año que deben ser sesionadas por el consejo municipal para determinar las actividades que coadyuvan a la mitigación del riesgo de desastre en la jurisdicción municipal y prevenir a la población.	20 estrategias	DIRECCIÓN DE PROTECCIÓN CIVIL		27%
ACTIVIDAD 2.1	Porcentaje de acciones de prevención realizadas	Mide el cumplimiento de los planes y programas, se deben realizar recorridos preventivos que permitan tener un panorama actualizado de los riesgos de origen natural u antropogénico a los cuales el Municipio se encuentra expuesto y con ello realizar acciones preventivas que favorezcan a la población.	9 acciones	DIRECCIÓN DE PROTECCIÓN CIVIL	Cumplimiento de los planes y programas, se deben realizar recorridos preventivos que permitan tener un panorama actualizado de los riesgos	25%
ACTIVIDAD 2.2	Porcentaje de simulacros realizados.	Mide la Realización de ejercicios de simulacros lo mas apegado a la realidad con diferentes hipótesis de acuerdo a las necesidades y riesgos detectados de los inmuebles ya que por ley deben estar realizar como mínimo 2 ejercicios al año y de acuerdo a sus análisis de riesgos expuestos en sus programas internos de Protección Civil seguir su protocolo de actuación en un simulacro, siendo esta Dirección observadora y evaluadora de su minuto a minuto que debe ser presentado para la ejecución de su simulacro.	23 simulacros	DIRECCIÓN DE PROTECCIÓN CIVIL	Realización de ejercicios de simulacros.	30%




REPORTE DE ACTIVIDADES DEL TERCER TRIMESTRE 2023
PERIODO COMPRENDIDO: 01 DE JULIO AL 30 SEPTIEMBRE 2023
PROGRAMA PRESUPUESTARIO: 11 - PREVENCIÓN DE DESASTRES

NIVEL	INDICADOR	DEFINICIÓN	META ALCANZADA	AREA RESPONSABLE	RESULTADOS OBTENIDOS	VALORES ALCANZADOS
ACTIVIDAD 2.3	Porcentaje de personas capacitadas en materia de protección civil.	Mide la cantidad de cursos solicitados e impartidos para fomentar la cultura de protección civil en la población del Municipio, mediante la capacitación especializada del Curso básico de protección civil y gestión integral de riesgos de desastres, Curso evacuación de inmuebles, Prevención y combate de fuego incipiente, Primeros auxilios básicos y Psicológicos.	809 personas capacitadas	DIRECCIÓN DE PROTECCIÓN CIVIL	se imparten diferentes cursos a la ciudadanía en materia de Protección Civil. curso introducción a la protección civil: 1 básico de protección civil, 1 curso primeros auxilios básicos: 2 cursos, RCP básico: 3 curso, cursos sismos y evacuación de inmuebles: 2, Prevención de incendios y uso de extintores 1.	22%
COMPONENTE 3	Porcentaje de riesgos, siniestros o desastres atendidos.	Mide las atenciones a fenómenos perturbadores de origen natural o antropogénico, con un respuesta reactiva, normativa o de capacitación dependiendo del origen que estas tengan y la fase de intervención en la que se encuentre dependiendo de la contingencia y los protocolos a efectuar.	25 atenciones	DIRECCIÓN DE PROTECCIÓN CIVIL	Atenciones de riesgos. Atención a fugas u olor a gas, atención a ramas y árboles caídos en mal estado, trabajos de infraestructura dañada, evento y espectáculos, atención a incendios y quema de pastizales, limpia de residuos tóxicos o inflamables en la cinta asfáltica atención a encharcamientos o inundaciones, verificación de quema de pirorencia.	25%
ACTIVIDAD 3.1	Porcentaje de emergencias atendidas	Mide el número de reportes que realiza el centro de comando de incidentes y la ciudadanía con el objetivo de tener una respuesta reactiva oportuna que proteja la vida, la planta productiva, los bienes y el entorno y con ello poder medir el número de reportes atendidos.	emergencias atendidas	DIRECCIÓN DE PROTECCIÓN CIVIL	Atencion a los reportes que la ciudadanía realiza por medio de las llamadas telefonicas	25%
ACTIVIDAD 3.2	Porcentaje de acciones de supervisión y análisis de inmuebles y detección de riesgos realizadas	Mide el número de las solicitudes de la población y las dependencias que así lo requieran se realizan visitas de inspección con el objetivo de evaluar que se cuentes con las medidas de seguridad en materia de Protección Civil dentro de los inmuebles de la jurisdicción Municipal de acuerdo a los giros empresariales o de casa habitación y con ello emitirles constancias con lo que se determina factible o no factible para su operación y con ello medir el numero de atenciones brindadas en el Municipio de Oaxaca de Juárez.	442 solicitudes	DIRECCIÓN DE PROTECCIÓN CIVIL	Solicitudes atendidas y visitas., Con el fin de de tener medidas de Seguridad en materia de Protección Civil.	25%




C. Anabel Hernández García
Policia de la Secretaría de Seguridad Ciudadana,
Movilidad y Protección Civil.


Oaxaca de Juárez
Patrimonio cultural de la humanidad
2022 - 2024


Comisario Jefe G.N. Raúl Ávila Ibarra
Secretario de Seguridad Ciudadana,
Movilidad y Protección Civil.

SECRETARÍA DE SEGURIDAD
CIUDADANA, MOVILIDAD
Y PROTECCIÓN CIVIL

3° REPORTE TRIMESTRAL.
PROGRAMA PRESUPUESTARIO: 11 PREVENCIÓN DE DESASTRES
COMPONENTE 2: Prevención de riesgos realizada
ACTIVIDAD 2.1 Realizar acciones de prevención de riesgos.




3° REPORTE TRIMESTRAL.

PROGRAMA PRESUPUESTARIO: 11 PREVENCIÓN DE DESASTRES

COMPONENTE 2: Prevención de riesgos realizada




ACTIVIDAD 2.2 Realización de simulacros por los diversos sectores sociales.



3° REPORTE TRIMESTRAL.
PROGRAMA PRESUPUESTARIO: 11 PREVENCIÓN DE DESASTRES
COMPONENTE 2: Prevención de riesgos realizada
ACTIVIDAD 2.3 Capacitación al personal municipal, sector privado y sector publico en
temas de Protección Civil.



3° REPORTE TRIMESTRAL.
PROGRAMA PRESUPUESTARIO: 11 PREVENCIÓN DE DESASTRES
COMPONENTE 3: Emergencias por riesgos, siniestros o desastres atendidas.
ACTIVIDAD 3.1 Atención de emergencias reportadas.



3° REPORTE TRIMESTRAL.

PROGRAMA PRESUPUESTARIO: 11 PREVENCIÓN DE DESASTRES

COMPONENTE 3: Emergencias por riesgos, siniestros o desastres atendidas.

ACTIVIDAD 3.2 Supervisión de análisis de riesgos en inmuebles y detección de riesgos potenciales.

