

REPORTE DE ACTIVIDADES DEL CUARTO TRIMESTRE 2024 PERTENECIENTES A LA SECRETARÍA DE SEGURIDAD CIUDADANA, MOVILIDAD Y PROTECCIÓN CIVIL.  
PROGRAMA PRESUPUESTARIO: 11. PREVENCIÓN DE DESASTRES

NIVEL	INDICADOR	DEFINICION	META ALCANZADA	AREA RESPONSABLE	RESULTADOS OBTENIDOS	VALORES ALCANZADOS
FIN	Porcentaje de implementación en el tema 3.3 Protección Civil de la Guía Consultiva de Desempeño Municipal del INAFED.	Mide la realización del plan anual de trabajo, la detección de zonas de riesgo y asentamientos humanos para la mitigación del riesgo de desastre, basado en los lineamientos apegados a las leyes y normas vigentes, Reglamento de Protección Civil, Unidad de Protección Civil, Consejo Municipal de Protección Civil, Atlas Municipal de Riesgos y el Programa Municipal de Protección Civil.	Contribuir al cuidado municipal de Oaxaca de Juárez en materia de Protección Civil, brindando atención oportuna ante situaciones de riesgo, emergencia y contingencia.	Dirección de Protección Civil	Contribuir al cuidado municipal de Oaxaca de Juárez en materia de Protección Civil, brindando atención oportuna ante situaciones de riesgo, emergencia y contingencia.	80%
PROPOSITO	Porcentaje de la población en asentamientos humanos en zonas de riesgo disminuidos.	Mediante los mecanismos necesarios se pretende obtener Tasa de crecimiento de asentamiento humano en zonas de riesgo.	La población del Municipio de Oaxaca de Juárez, su patrimonio y entorno son protegidos a través de la correcta gestión de riesgos.	Dirección de Protección Civil	La población del Municipio de Oaxaca de Juárez, su patrimonio y entorno son protegidos a través de la correcta gestión de riesgos.	80%
COMPONENTE 1	Porcentaje de estrategias para la difusión del atlas de riesgo implementadas.	Mide las actividades de difusión realizadas por los departamentos que componen esta Dirección de Protección Civil con el objetivo de dar a conocer en la jurisdicción municipal y con ello documentar las vulnerabilidades y su nivel de exposición para actualizar los datos del atlas de riesgo.	Estrategias para la difusión del atlas de riesgo implementadas	Dirección de Protección Civil	Estrategias para la difusión del atlas de riesgo implementadas	19%
ACTIVIDAD 1.1	Porcentaje de fichas informativas de las zonas de riesgo atendidas elaboradas.	Mide los recorridos preventivos para hacer el reconocimiento de zonas de riesgo, georeferenciarlas y plasmarlas en fichas informativas.	4 Reportes	Dirección de Protección Civil	Se realizó la atención a reportes de inundación en Pueblo Nuevo así como el deslizamiento de ladera en Santa Rosa.	15%
ACTIVIDAD 1.2	Porcentaje de acciones de colaboración en la difusión de la propuesta de la actualización del atlas de riesgo realizada.	Mide las acciones realizadas para la coordinación y difusión de la propuesta de actualización del atlas de riesgos.	1 Mesa de trabajo	Dirección de Protección Civil	Se realizó una mesa de trabajo para coordinar acciones para la actualización del Atlas de Riesgo.	25%
COMPONENTE 2	Porcentaje de estrategias para la prevención de riesgos realizadas.	Mide el número de realización de planes y programas que son determinados por los operativos a realizar en el año de trabajo, así como las temporadas del año que deben ser sesionadas por el consejo municipal para determinar las actividades que coadyuvan a la mitigación del riesgo.	Estrategias para la prevención de riesgos realizadas	Dirección de Protección Civil	Estrategias para la prevención de riesgos realizadas	22%

REPORTE DE ACTIVIDADES DEL CUARTO TRIMESTRE 2024 PERTENECIENTES A LA SECRETARÍA DE SEGURIDAD CIUDADANA, MOVILIDAD Y PROTECCIÓN CIVIL.  
PROGRAMA PRESUPUESTARIO: 11. PREVENCIÓN DE DESASTRES

NIVEL	INDICADOR	DEFINICION	META ALCANZADA	AREA RESPONSABLE	RESULTADOS OBTENIDOS	VALORES ALCANZADOS
ACTIVIDAD 2.1	Porcentaje de acciones de prevención realizadas	Mide el cumplimiento de las acciones de prevención, se deben realizar recorridos preventivos que permitan tener un panorama actualizado de los riesgos de origen natural u antropogenico a los cuales el municipio se encuentra expuesto y con ello realizar acciones preventivas.	11 Recorridos preventivos	Dirección de Protección Civil	Se realizaron recorridos en parques y areas de concentración masiva de personas	25%
ACTIVIDAD 2.2	Porcentaje de simulacros con los diversos sectores sociales realizados	Mide la Realización de ejercicios de simulacros lo mas apegado a la realidad con diferentes hipotesis de acuerdo a las necesidades y riesgos detectados de los inmuebles ya que por ley deben estar realizar como minimo 2 ejercicios al año y de acuerdo a sus analisis de riesgos expuestos en sus programas internos de Protección Civil seguir su protocolo de actuacion en un simulacro, siendo esta Dirección observadora y evaluadora de su minuto a minuto que debe ser presentado para la ejecución de su simulacro.	82 Simulacros	Dirección de Protección Civil	Se recibieron 96 oficios de solicitud en la Dirección de Protección Civil, se notificaron 14 solicitudes para atención y se relizaron un total de 82 simulacros.	20%
ACTIVIDAD 2.3	Porcentaje de capacitaciones en temas protección civil al personal municipal, sector privado y sector público realizadas.	Mide las capacitaciones realizadas para fomentar la cultura de protección civil a personal municipal. sector privado y sector público, mediante la capacitación especializada del Curso básico de protección civil y gestión integral de riesgos de desastres, Curso evacuación de inmuebles, Prevención y combate de fuego incipiente, Primeros auxilios básicos y Psicologicos.	47 Cursos	Dirección de Protección Civil	Se realizaron los siguientes cursos: Introducción a la protección civil: 8 Primeros auxilios psicológicos: 3 Primer respondiente en primeros auxilios: 5 Sismos y evacuación de inmuebles: 4 Soporte vital básico: 3 Prevención de incendios y uso de extintores: 10 Taller uso y manejo de extintores: 6 Taller RCP solo con las manos: 4 Taller vendajes: 4 Así como 983 asesorias individuales sobre el fenomeno perturbador sanitario ecológico "DENGUE".	20%
COMPONENTE 3	Porcentaje de estrategias para atender emergencias por riesgos, siniestros o desastres implementadas.	'Mide el numero de estrategias para las emergencias atendidas derivadas de fenomenos perturbadores de origen natural o antropogenico, con un respuesta reactiva o normativa dependiendo del origen que estas tengan y la fase de intervención en la que se encuentre dependiendo de la contingencia.	Estrategias para atender emergencias por riesgos, siniestros o desastres implementadas	Dirección de Protección Civil	Estrategias para atender emergencias por riesgos, siniestros o desastres implementadas	21%
ACTIVIDAD 3.1	Porcentaje de emergencias reportadas atendidas	Mide el numero de reportes que realiza el centro de comando de incidentes y la ciudadanía con el objetivo de tener una respuesta reactiva oportuna que proteja la vida, la planta productiva, los bienes y el entorno.	58 Reportes	Dirección de Protección Civil	Se realizo la atención de los siguientes reportes: Fugas u olor a gas: 7 Atención a ramas y arboles caídos en mal estado: 15 Trabajos de infraestructura dañada: 15 Evento y espectaculos: 11 Atención a incendios y quema de pastizales: 6 Limpia de residuos Tóxicos o inflamables en la cinta asfáltica: 1 Atención a encharcamientos o inundaciones: 2 Atención a fauna nociva/rescate animal: 1	25%





REPORTE DE ACTIVIDADES DEL CUARTO TRIMESTRE 2024 PERTENECIENTES A LA SECRETARÍA DE SEGURIDAD CIUDADANA, MOVILIDAD Y PROTECCIÓN CIVIL.  
PROGRAMA PRESUPUESTARIO: 11. PREVENCIÓN DE DESASTRES

NIVEL	INDICADOR	DEFINICION	META ALCANZADA	AREA RESPONSABLE	RESULTADOS OBTENIDOS	VALORES ALCANZADOS
ACTIVIDAD 3.2	Porcentaje de acciones de supervisión de análisis de riesgo en inmuebles y detección de riesgos potenciales realizadas.	Mide el número de las solicitudes de la población y las dependencias que así lo requieran se realizan visitas de inspección con el objetivo de evaluar que se cuenten con las medidas de seguridad en materia de Protección Civil dentro de los inmuebles de la jurisdicción Municipal de acuerdo a los giros empresariales o de casa habitación y con ello emitirles constancias con lo que se determina factible o no factible para su operación.	82 Visitas	Dirección de Protección Civil	Se realizó la siguiente atención: Constancias por obra emitidas, las mismas se entregan al haber recibido en esta Dirección, planos arquitectónicos, hidrosanitarios, plano con propuesta de señalética, copia de uso de suelo, registro del D.R.O ante SINFRA: 4 Constancias de seguridad tramite oficial: 9 Revisión por inicio de operaciones a comercios establecidos: Factibles: 31 No factibles por no cumplir con las medidas de seguridad en materia de Protección Civil: 1 Revisiones a estancias infantiles, guarderías o centros educativos, con el objetivo de verificar que cuenten con las medidas de seguridad indispensable para su funcionamiento: 9 Factibilidad, tramite oficial para determinar el nivel de riesgo de inmuebles ubicados dentro del municipio de Oaxaca de Juárez y definir la factibilidad de ser utilizado: 6 Constancias para quema de pirotecnia: 16 Factibilidad de inmuebles con quema de pirotecnia: 1	20%

Elaboró:

C. Elizabeth Zarate Sagulán  
Juez B de la Policía Municipal de la Secretaría de  
Seguridad Ciudadana, Movilidad y Protección Civil

Comisario Jefe C. N. Mtro. Raúl Avila Ibarra  
Secretario de Seguridad Ciudadana, Movilidad y Protección Civil  
2022 - 2024

SECRETARÍA DE SEGURIDAD  
CIUDADANA, MOVILIDAD  
Y PROTECCIÓN CIVIL





**4° REPORTE TRIMESTRAL.**

**PROGRAMA PRESUPUESTARIO: 11 PREVENCIÓN DE DESASTRES**

**COMPONENTE 1: Estrategias para la difusión del Atlas de Riesgos Implementadas**

**ACTIVIDAD 1.1 Elaboración de fichas informativas de las zonas de Riesgo atendidas.**







Oaxaca de Juárez  
Gobierno del Estado de Oaxaca  
2022 - 2024

## SECRETARÍA DE SEGURIDAD CIUDADANA, MOVILIDAD Y PROTECCIÓN CIVIL



### 4° REPORTE TRIMESTRAL.

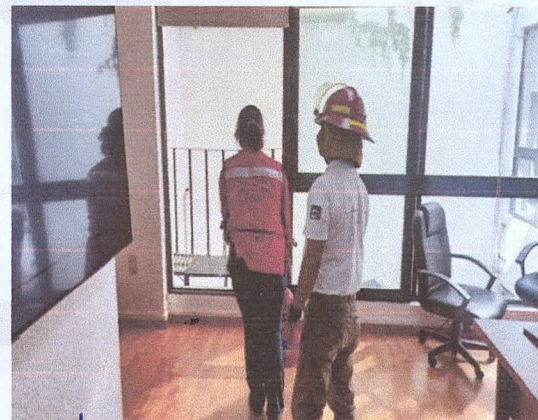
#### PROGRAMA PRESUPUESTARIO: 11 PREVENCIÓN DE DESASTRES COMPONENTE 2: Estrategias para la prevención de riesgos realizadas ACTIVIDAD 2.1 Realización de acciones de prevención de riesgos.



#### ACTIVIDAD 2.2 Realización de simulacros con los diversos sectores sociales.



#### ACTIVIDAD 2.3 Capacitación en temas de protección civil al personal municipal, sector privado y sector público.



SECRETARÍA DE SEGURIDAD CIUDADANA, MOVILIDAD Y PROTECCIÓN CIVIL




**4° REPORTE TRIMESTRAL.**

**PROGRAMA PRESUPUESTARIO: 11 PREVENCIÓN DE DESASTRES**

**COMPONENTE 3: Estrategias para atender emergencias por riesgos, siniestros o desastres  
implementadas**

**ACTIVIDAD 3.1 Atención de emergencias reportadas**





**4° REPORTE TRIMESTRAL.**

**PROGRAMA PRESUPUESTARIO: 11 PREVENCIÓN DE DESASTRES**

**COMPONENTE 3: Estrategias para atender emergencias por riesgos, siniestros o desastres implementadas**

**ACTIVIDAD 3.2 Supervisión de análisis de riesgos en inmuebles y detección de riesgos potenciales.**

