



REPORTE DE ACTIVIDADES DEL PRIMER TRIMESTRE 2024 PERTINECIENTES A LA SECRETARÍA DE SEGURIDAD CIUDADANA, MOVILIDAD Y PROTECCIÓN CIVIL.
PERIODO COMPRENDIDO: 01 DE ENERO AL 31 DE MARZO DE 2024
PROGRAMA PRESUPUESTARIO: 11. PREVENCIÓN DE DESASTRES



NIVEL	INDICADOR	DEFINICION	META ALCANZADA	AREA RESPONSABLE	RESULTADOS OBTENIDOS	VALORES ALCANZADOS
COMPONENTE 1	Porcentaje de estrategias para la difusión del atlas de riesgo implementadas.	Mide las actividades de difusión realizadas por los departamentos que componen esta Dirección de Protección Civil con el objetivo de dar a conocer en la jurisdicción municipal y con ello documentar las vulnerabilidades y su nivel de exposición para actualizar los datos del atlas de riesgo.	Estrategias para la difusión del atlas de riesgo implementadas	Dirección de Protección Civil	Estrategias para la difusión del atlas de riesgo implementadas	25%
ACTIVIDAD 1.1	Porcentaje de fichas informativas de las zonas de riesgo atendidas elaboradas.	Mide los recorridos preventivos para hacer el reconocimiento de zonas de riesgo, georreferenciarlas y plasmarlas en fichas informativas.	4 Reportes	Dirección de Protección Civil	Se realizaron verificaciones a vivienda por raíces de árbol así como verificación de obra de reparación de drenaje.	25%
ACTIVIDAD 1.2	Porcentaje de acciones de colaboración en la difusión de la propuesta de la actualización del atlas de riesgo realizada.	Mide las acciones realizadas para la coordinación y difusión de la propuesta de actualización del atlas de riesgos.	3 Mesas de trabajo	Dirección de Protección Civil	Se realizaron mesas de trabajo para coordinar acciones para la actualización del Atlas de Riesgo.	25%
COMPONENTE 2	Porcentaje de estrategias para la prevención de riesgos realizadas.	Mide el número de realización de planes y programas que son determinados por los operativos a realizar en el año de trabajo, así como las temporadas del año que deben ser sesionadas por el consejo municipal para determinar las actividades que coadyuvan a la mitigación del riesgo.	Estrategias para la prevención de riesgos realizadas	Dirección de Protección Civil	Estrategias para la prevención de riesgos realizadas	28%
ACTIVIDAD 2.1	Porcentaje de acciones de prevención realizadas	Mide el cumplimiento de las acciones de prevención, se deben realizar recorridos preventivos que permitan tener un panorama actualizado de los riesgos de origen natural u antropogénico a los cuales el municipio se encuentra expuesto y con ello realizar acciones preventivas.	27 Recorridos preventivos	Dirección de Protección Civil	Se realizaron recorridos en parques y áreas de concentración masiva de personas	25%
ACTIVIDAD 2.2	Porcentaje de simulacros con los diversos sectores sociales realizados	Mide la Realización de ejercicios de simulacros lo mas apegado a la realidad con diferentes hipótesis de acuerdo a las necesidades y riesgos detectados de los inmuebles ya que por ley deben estar realizar como mínimo 2 ejercicios al año y de acuerdo a sus análisis de riesgos expuestos en sus programas internos de Protección Civil seguir su protocolo de actuación en un simulacro, siendo esta Dirección observadora y evaluadora de su minuto a minuto que debe ser presentado para la ejecución de su simulacro.	6 Simulacros	Dirección de Protección Civil	Se recibieron 398 oficios de solicitud en la Dirección de Protección Civil, se notificaron 15 solicitudes para atención y se realizaron un total de 6 simulacros.	30%
ACTIVIDAD 2.3	Porcentaje de capacitaciones en temas protección civil al personal municipal, sector privado y sector público realizadas.	Mide las capacitaciones realizadas para fomentar la cultura de protección civil a personal municipal, sector privado y sector público, mediante la capacitación especializada del Curso básico de protección civil y gestión integral de riesgos de desastres, Curso evacuación de inmuebles, Prevención y combate de fuego incipiente, Primeros auxilios básicos y Psicológicos.	39 Cursos	Dirección de Protección Civil	Se realizaron 13 cursos básicos de protección civil, 10 cursos básicos de primeros auxilios, 3 cursos sismos y evacuación de inmuebles, 9 cursos prevención de incendios y uso de extintores, 3 cursos evacuación de inmuebles y 1 curso de férulas y vendajes.	30%



REPORTE DE ACTIVIDADES DEL PRIMER TRIMESTRE 2024 PERTENECIENTES A LA SECRETARÍA DE SEGURIDAD CIUDADANA, MOVILIDAD Y PROTECCIÓN CIVIL.
PERIODO COMPRENDIDO: 01 DE ENERO AL 31 DE MARZO DE 2024
PROGRAMA PRESUPUESTARIO: 11. PREVENCIÓN DE DESASTRES



NIVEL	INDICADOR	DEFINICION	META ALCANZADA	AREA RESPONSABLE	RESULTADOS OBTENIDOS	VALORES ALCANZADOS
COMPONENTE 3		Mide el numero de estrategias para atender emergencias por riesgos, siniestros o desastres implementadas.	Estrategias para atender emergencias por riesgos, siniestros o desastres implementadas	Dirección de Protección Civil	Estrategias para atender emergencias por riesgos, siniestros o desastres implementadas	28%
ACTIVIDAD 3.1	Porcentaje de emergencias reportadas atendidas	Mide el numero de reportes que realiza el centro de comando de incidentes y la ciudadanía con el objetivo de tener una respuesta reactiva oportuna que proteja la vida, la planta productiva, los bienes y el entorno.	211 Reportes	Dirección de Protección Civil	Se realiza la atención de los siguientes reportes: 16 fugas u olor a gas, 16 atención a ramas y arboles caídos en mal estado, 45 trabajos de infraestructura dañada, 15 evento y espectáculos, 109 atención a incendios y quema de pastizales, 8 limpia de residuos tóxicos o inflamables en la cinta asfáltica, 2 atención a fauna nociva/rescate animal Se realiza la siguiente atención: 3 Constancias por obra entidas. Las mismas se entregan al haber recibido en esta Dirección, planos arquitectónicos, hidro-sanitarios, plano con propuesta de señalética, copia de uso de suelo, registro del D.R.O ante SINIFRA. 17 Constancias de seguridad tramite oficial Revisión por inicio de operaciones a comercios establecidos:119 factibles y 21 no factibles por no cumplir con las medidas de seguridad en materia de Protección Civil. 178 Revisiones a estancias infantiles, guarderías o centros educativos, con el objetivo de verificar que cuenten con las medidas de seguridad indispensable para su funcionamiento, 14 Factibilidad, tramite oficial para determinar el nivel de riesgo de inmuebles ubicados dentro del municipio de Oaxaca de Juárez y definir la factibilidad de ser utilizado. 16 Constancias para quema de basura 10 Factibilidad de inmueble para evento casero	25%
ACTIVIDAD 3.2	Porcentaje de acciones de supervisión de análisis de riesgo en inmuebles y detección de riesgos potenciales realizadas.	Mide el numero de las solicitudes de la población y las dependencias que así lo requieren se realizan visitas de inspección con el objetivo de evaluar que se cuentes con las medidas de seguridad en materia de Protección Civil dentro de los inmuebles de la jurisdicción Municipal de acuerdo a los giros empresariales o de casa habitación y con ello emitir constancias con lo que se determina factible o no factible para su operación.	372 Visitas	Dirección de Protección Civil		30%

Elaboró:

C. Elizabeth Zurate Segulan
Jefe B de la Policía Municipal de la Secretaría de Seguridad Ciudadana, Movilidad y Protección Civil

Comisario Jefe en Mtro. Raúl Avila Ibarra
Secretario de Seguridad Ciudadana, Movilidad y Protección Civil
SECRETARÍA DE SEGURIDAD CIUDADANA, MOVILIDAD Y PROTECCIÓN CIVIL




V. B. B. J. J. J.
Secretaría de Seguridad Ciudadana, Movilidad y Protección Civil
Paseo de la Libertad 2024 - 2026

1° REPORTE TRIMESTRAL.

PROGRAMA PRESUPUESTARIO: 11 PREVENCIÓN DE DESASTRES

COMPONENTE 1: Estrategias para la difusión del Atlas de Riesgos Implementadas



ACTIVIDAD 1.1 Elaboración de fichas informativas de las zonas de Riesgo atendidas.



ACTIVIDAD 1.2 Colaboración en la difusión de la propuesta de actualización del atlas de riesgos.



1° REPORTE TRIMESTRAL.
PROGRAMA PRESUPUESTARIO: 11 PREVENCIÓN DE DESASTRES
COMPONENTE 2: Estrategias para la prevención de riesgos realizadas
ACTIVIDAD 2.1 Realización de acciones de prevención de riesgos.





1° REPORTE TRIMESTRAL.

PROGRAMA PRESUPUESTARIO: 11 PREVENCIÓN DE DESASTRES

COMPONENTE 2: Estrategias para la prevención de riesgos realizadas

ACTIVIDAD 2.2 Realización de simulacros con los diversos sectores sociales.



1° REPORTE TRIMESTRAL.

PROGRAMA PRESUPUESTARIO: 11 PREVENCIÓN DE DESASTRES

COMPONENTE 2: Estrategias para la prevención de riesgos realizadas

ACTIVIDAD 2.3 Capacitación en temas de protección civil al personal municipal, sector privado y sector público.



L

1° REPORTE TRIMESTRAL.
PROGRAMA PRESUPUESTARIO: 11 PREVENCIÓN DE DESASTRES

COMPONENTE 3: Estrategias para atender emergencias por riesgos, siniestros o desastres implementadas.

ACTIVIDAD 3.1 Atención de emergencias reportadas.



e

1° REPORTE TRIMESTRAL.

PROGRAMA PRESUPUESTARIO: 11 PREVENCIÓN DE DESASTRES

COMPONENTE 3: Estrategias para atender emergencias por riesgos, siniestros o desastres implementadas.

ACTIVIDAD 3.2 Supervisión de análisis de riesgos en inmuebles y detección de riesgos potenciales.

