



REPORTE DE ACTIVIDADES DEL SEGUNDO TRIMESTRE 2024 PERTENECIENTES A LA SECRETARÍA DE SEGURIDAD CIUDADANA, MOVILIDAD Y PROTECCIÓN CIVIL  
PERÍODO COMPRENDIDO: 01 DE ABRIL AL 30 DE JUNIO DE 2024  
PROGRAMA PRESUPUESTARIO: 10. MUNICIPIO SEGURO

NIVEL	INDICADOR	DEFINICIÓN	META ALCANZADA	AREA RESPONSABLE	RESULTADOS OBTENIDOS	VALORES ALCANZADOS
COMPONENTE 1	Porcentaje de estrategias del modelo de proximidad implementado	Mide la cantidad de operativos de proximidad implementados, con el objetivo de disminuir los índices delictivos y faltas administrativas en el territorio del Municipio de Oaxaca de Juárez, Oaxaca.	Acciones y recorridos realizados en el Municipio de Oaxaca de Juárez	Dirección de Proximidad Social	Acciones y recorridos realizados en el Municipio de Oaxaca de Juárez	25%
ACTIVIDAD 1.1	Porcentaje de denuncias ciudadanas atendidas	Mide el número de llamadas de emergencias atendidas en el centro de Comando y Control C2 por parte de la ciudadanía del Municipio de Oaxaca de Juárez	3,016 Llamadas atendidas	Centro de Comando y Control C2	Se atendió un total de 3,016 llamadas de atención a la ciudadanía, de las cuales 1,699 tuvieron contacto y 1,317 no hubo contacto	25%
ACTIVIDAD 1.2	Porcentaje de patrullajes en los principales puntos delictivos ejecutados	Mide el número de patrullajes ejecutados en los puntos rojos, en materia de seguridad, dentro del territorio del Municipio de Oaxaca de Juárez, Oaxaca, con el objetivo de disminuir el elevado índice delictivo.	2,530 Operativos	Dirección de Proximidad Social	Se realizó un total de: 4,465 inspecciones a personas, 85 consultas de personas en plataforma México, 196 consultas de motocicletas en plataforma México, 70 consultas de vehículos en plataforma México, 3,531 inspecciones a motocicletas, 2,557 inspecciones a vehículos	25%
ACTIVIDAD 1.3	Porcentaje de operativos en materia de seguridad pública para prevenir conductas delictivas y faltas administrativas ejecutados	Mide el número de operativos ejecutados para la prevención de conductas delictivas y faltas administrativas dentro del Municipio de Oaxaca de Juárez, Oaxaca.	8,564 Operativos	Dirección de Proximidad Social	Se realizó un total de: 623 inspecciones a personas, 76 consultas de personas en plataforma México, 4,376 recomendaciones a personas viajeras, 631 revisiones y recomendaciones a taxis y 421 revisiones y recomendaciones a urbanos.	25%
COMPONENTE 2	Porcentaje de estrategias en temas de prevención del delito implementadas	Mide el número de estrategias en temas de prevención del delito implementadas	Estrategias realizadas en temas de prevención del delito implementadas	Prevención del delito	Estrategias realizadas en temas de prevención del delito implementadas	28%
ACTIVIDAD 2.1	Porcentaje de capacitaciones preventivas en agencias, barrios y colonias realizadas.	Mide el número de personas beneficiadas de las capacitaciones preventivas implementadas en las Agencias y Colonias del Municipio de Oaxaca de Juárez, en materia de prevención del delito.	17 Estrategias	Prevención del delito	Se realizó un total de: 9 sociodramas y 8 talleres con temas de prevención	30%
ACTIVIDAD 2.2	Porcentaje de capacitaciones preventivas en las escuelas realizadas	Mide el número el número de capacitaciones sobre prevención del delito en centros educativos.	87 Estrategias	Prevención del delito	Se realizó un total de: 9 sociodramas, 37 ferias de la prevención, 1 plática con temas de la prevención y 40 diseños de infografías por medio de plataformas digitales.	30%
ACTIVIDAD 2.3	Porcentaje de atenciones psicológicas a víctimas directas e indirectas del delito realizadas	Mide el número de atenciones psicológicas directas e indirectas del delito, realizadas por la Unidad Multidisciplinaria de Atención Psicológica y Legal	35 Atenciones psicológicas a víctimas	Unidad Multidisciplinaria de Atención Psicológica y Legal	Se brindó atención psicológica y acompañamiento psicojurídico en las fiscalías especializadas en delitos de violencia familiar y abuso sexual, se atendió, canalizó y acompañó a ciudadanos y ciudadanas con trastornos psicológicos y consumo de sustancias al hospital Cruz del Sur.	25%





REPORTE DE ACTIVIDADES DEL SEGUNDO TRIMESTRE 2024 PERTENECIENTES A LA SECRETARÍA DE SEGURIDAD CIUDADANA, MOVILIDAD Y PROTECCIÓN CIVIL  
PERIODO COMPRENDIDO: 01 DE ABRIL AL 30 DE JUNIO DE 2024  
PROGRAMA PRESUPUESTARIO: 10. MUNICIPIO SEGURO

NIVEL	INDICADOR	DEFINICION	META ALCANZADA	AREA RESPONSABLE	RESULTADOS OBTENIDOS	VALORES ALCANZADOS
COMPONENTE 3	Porcentaje de estrategias para el servicio profesional de carrera policial implementadas	Mide el número de estrategias gestionadas para llevar a cabo capacitaciones que contribuirán a la formación policial de los elementos de la Secretaría de Seguridad Ciudadana, Movilidad y Protección Civil.	Estrategias para el servicio profesional de carrera policial implementadas	Academia de Policía	Estrategias para el servicio profesional de carrera policial implementadas	30%
ACTIVIDAD 3.2	Porcentaje de cursos de actualización realizados	Mide el número de cursos de actualización en temas de seguridad a elementos de la Secretaría de Seguridad Ciudadana, Movilidad y Protección Civil	20 Cursos	Academia de Policía	Se realizaron los siguientes cursos: Capacitación en materia de protección y atención adecuada a las personas defensoras de derechos humanos y periodistas en el estado, impartido en las instalaciones del auditorio del Palacio de gobierno. Curso denominado atención a víctimas impartido en las instalaciones de Instituto de Profesionalización. Curso denominado Policía de Proximidad, impartido en las instalaciones del Instituto de Profesionalización. Cursos en línea SNDIF. Conferencia de Policía de Proximidad (modalidad virtual) Intervención en crisis; protección integral de los Derechos Humanos de las Víctimas. Curso taller Lengua de Señas Mexicanas, de 10:00 a 12:00 horas en las instalaciones del Salón Ex-presidentes del Municipio de Oaxaca de Juárez. Capacitación del Ogaipo, con el tema funciones de las áreas administrativas Activación física, dirigida al personal femenino administrativo y operativo de la Secretaría de Seguridad Ciudadana, Movilidad y Protección Civil.	35%
ACTIVIDAD 3.3	Porcentaje de cursos de especialización realizados	Mide el número de cursos de especialización en temas de seguridad a elementos de la Secretaría de Seguridad Ciudadana, Movilidad y Protección Civil	6 Cursos	Academia de Policía	Se realizaron los siguientes cursos: Curso denominado "Justicia Cívica", impartido en las instalaciones del Instituto de Profesionalización. Curso denominado "Redacción de Documentos Policiales, Informe Policial Homologado y Registro Nacional de Detenciones" Taller presencial "Análisis de Criterios Relevantes en Materia de Tortura y Desaparición Forzada"	50%
ACTIVIDAD 3.6	Porcentaje de elementos policiales en talleres y/o pláticas de temas diversos para elementos policiales participantes.	Mide el número de talleres y/o pláticas de temas diversos otorgados a elementos policiales los cuales son realizados por la Unidad Multidisciplinaria de Atención Psicológica y Legal	257 Pláticas	Unidad Multidisciplinaria de Atención Psicológica y Legal	Se visitaron los módulos fijos, móviles y tácticos y se realizaron pláticas en temas especializados en psicología y salud mental, desarrollando el tema de estrategias para el manejo de estrés, dirigido a los elementos de la corporación.	30%
ACTIVIDAD 3.7	Porcentaje de acciones de atención psicológica al personal policial y familiares realizadas	Mide el número de atenciones psicológicas al personal policial y familiares, otorgadas por la Unidad Multidisciplinaria de Atención Psicológica y Legal	416 Atenciones psicológicas	Unidad Multidisciplinaria de Atención Psicológica y Legal	Se realiza supervisión de elementos con atención externa especializada en el Centro Comunitario de Salud Mental y adicciones. Se realizaron visitas domiciliarias a elementos y a sus familiares en casos específicos. Se realizó la evaluación psicológica para la revalidación de la Licencia Oficial Colectiva para Portación de Armas de Fuego	25%
COMPONENTE 6	Porcentaje de estrategias de movilidad eficiente y segura implementadas	Mide el número de estrategias de movilidad implementadas en el municipio de Oaxaca de Juárez, para brindar a la ciudadanía en general un Municipio seguro en materia vial.	Estrategias de movilidad eficiente y segura implementadas	Dirección de Movilidad	Estrategias de movilidad eficiente y segura implementadas	25%



REPORTE DE ACTIVIDADES DEL SEGUNDO TRIMESTRE 2024 PERTENECIENTES A LA SECRETARÍA DE SEGURIDAD CIUDADANA, MOVILIDAD Y PROTECCIÓN CIVIL  
PERÍODO COMPRENDIDO: 01 DE ABRIL AL 30 DE JUNIO DE 2024  
PROGRAMA PRESUPUESTARIO: 10. MUNICIPIO SEGURO

NIVEL	INDICADOR	DEFINICION	META ALCANZADA	AREA RESPONSABLE	RESULTADOS OBTENIDOS	VALORES ALCANZADOS
ACTIVIDAD 6.1	Porcentaje de acciones de orden vial realizadas	Mide el número de operativos viales implementados para brindar a la ciudadanía un municipio seguro.	70 Operativos	Dirección de Movilidad	Se realizó un total de: 3,935 objetos retirados por obstaculizar la vía pública, 305 actas de infracción elaboradas, 291 vehículos ingresados al depósito oficial primavera y la liberación de 287 vehículos.	30%
ACTIVIDAD 6.2	Porcentaje de capacitaciones sobre educación vial con enfoque del respeto a terceros realizadas	Mide el número de capacitaciones sobre educación vial con enfoque del respeto a terceros realizadas	65 Capacitaciones	Dirección de Movilidad	Se realizaron pláticas de educación vial en diferentes instituciones educativas del municipio de Oaxaca de Juárez.	22%
ACTIVIDAD 6.3	Porcentaje de acciones de difusión de la normatividad en materia de vialidad y movilidad realizadas	Mide el número de difusiones del reglamento de Movilidad y Seguridad Vial del Municipio de Oaxaca de Juárez	48 Difusiones	Dirección de Movilidad	Se realizó la difusión del reglamento de movilidad y seguridad vial del municipio de Oaxaca de Juárez a través de talleres dirigidos a padres de familia que tienen hijos estudiado en los diferentes niveles educativos.	22%

Elaboró:

C. Elizabeth Zarate Saguilan  
Jefe B de se la Policía Municipal de la  
Secretaría de Seguridad Ciudadana, Movilidad  
y Protección Civil

Por una ciudad educada

Oaxaca de Juárez

Patrimonio de la Humanidad

2022 - 2024

Mtro. Raul Avila Ibarra  
Secretario de Seguridad Ciudadana, Movilidad y Protección Civil

SECRETARÍA DE SEGURIDAD  
CIUDADANA, MOVILIDAD  
Y PROTECCIÓN CIVIL



**2° REPORTE TRIMESTRAL.**

**PROGRAMA PRESUPUESTARIO: 10. MUNICIPIO SEGURO**

**COMPONENTE 1** Modelo de proximidad implementado

**ACTIVIDAD 1.3** Ejecución de operativos en materia de seguridad pública para prevenir conductas delictivas y faltas administrativas



Operativo Reforma segura



Presencia y disuasión



Presencia y disuasión



Controles provisionales preventivos



**2° REPORTE TRIMESTRAL.**


**PROGRAMA PRESUPUESTARIO: 10. MUNICIPIO SEGURO**

**COMPONENTE 1** Modelo de proximidad implementado

**ACTIVIDAD 1.3** Ejecución de operativos en materia de seguridad pública para prevenir conductas delictivas y faltas administrativas



Escuela segura



Operativo Viajero



Comercio seguro



Bancos y cajeros ATM





**2º REPORTE TRIMESTRAL.**

**PROGRAMA PRESUPUESTARIO: 10. MUNICIPIO SEGURO**


**COMPONENTE 2 Estrategias en temas de prevención del delito implementadas**

**ACTIVIDAD 2.1 Capacitación preventiva en agencias, barrios y colonias**



Ferias de la prevención

**ACTIVIDAD 2.2 Capacitación preventiva en escuelas**



Ferias de la prevención