

3° REPORTE TRIMESTRAL.

PROGRAMA PRESUPUESTARIO: 10 MUNICIPIO SEGURO.

COMPONENTE 1 Modelo de Proximidad Implementado.

ACTIVIDAD 1.2 Ejecución de patrullajes en los principales puntos delictivos.



ACTIVIDAD 1.3 Ejecución de operativos en materia de seguridad pública para prevenir conductas delictivas y faltas administrativas.



Operativo viajero



Escuela segura

e *L*

3° REPORTE TRIMESTRAL.

PROGRAMA PRESUPUESTARIO: 10. MUNICIPIO SEGURO.

COMPONENTE 1 Modelo de proximidad implementado.


ACTIVIDAD 1.3 Ejecución de operativos en materia de seguridad pública para prevenir conductas delictivas y faltas administrativas.



Comercio Seguro



Bancos y cajeros ATM



Operativo atleta



Taxi seguro

Handwritten signature

3° REPORTE TRIMESTRAL.
PROGRAMA PRESUPUESTARIO: 10. MUNICIPIO SEGURO.
COMPONENTE 2 Estrategias en temas de prevención del delito implementadas.
ACTIVIDAD 2.2 Capacitación preventiva en escuelas



COMPONENTE 3 Estrategias para el servicio profesional de carrera policial implementadas.
ACTIVIDAD 3.2 Realización de cursos de actualización.




3° REPORTE TRIMESTRAL.


PROGRAMA PRESUPUESTARIO: 10. MUNICIPIO SEGURO.

COMPONENTE 5 Programa de incentivos y prestaciones para el personal de seguridad ciudadana
aplicado

ACTIVIDAD 5.1 Entrega de condecoraciones



ACTIVIDAD 5.3 Entrega de Seguro de Vida





Coahuila de Juárez
Integrando cultura y la humanidad
2022 - 2024

SECRETARÍA DE SEGURIDAD CIUDADANA, MOVILIDAD Y PROTECCIÓN CIVIL



3° REPORTE TRIMESTRAL.


PROGRAMA PRESUPUESTARIO: 10. MUNICIPIO SEGURO.

COMPONENTE 6 Estrategias de movilidad eficiente y segura implementados

ACTIVIDAD 6.1 Realización de acciones de orden vial



ACTIVIDAD 6.2 Capacitación sobre educación vial con enfoque del respeto a terceros



el



SECRETARÍA DE SEGURIDAD CIUDADANA, MOVILIDAD Y PROTECCIÓN CIVIL



REPORTE DE ACTIVIDADES DEL TERCER TRIMESTRE 2024 PERTENECIENTES A LA SECRETARÍA DE SEGURIDAD CIUDADANA, MOVILIDAD Y PROTECCIÓN CIVIL

PERIODO COMPRENDIDO: 01 DE JULIO AL 30 DE SEPTIEMBRE DE 2024

PROGRAMA PRESUPUESTARIO: 10. MUNICIPIO SEGURO

NIVEL	INDICADOR	DEFINICION	META ALCANZADA	AREA RESPONSABLE	RESULTADOS OBTENIDOS	VALORES ALCANZADOS
COMPONENTE 1	Porcentaje de estrategias del modelo de proximidad implementado	Mide la cantidad de operativos de proximidad implementados, con el objetivo de disminuir los índices delictivos y faltas administrativas en el territorio del Municipio de Oaxaca de Juárez, Oaxaca.	Acciones y recorridos realizados en el Municipio de Oaxaca de Juárez	Dirección de Proximidad Social	Acciones y recorridos realizados en el Municipio de Oaxaca de Juárez	25%
ACTIVIDAD 1.1	Porcentaje de denuncias ciudadanas atendidas	Mide el número de llamadas de emergencias atendidas en el centro de Comando y Control C2 por parte de la ciudadanía del Municipio de Oaxaca de Juárez	2,681 Llamadas atendidas	Centro de Comando y Control C2	Se atendió un total de 2,681 llamadas de atención a la ciudadanía, de las cuales 1,575 tuvieron contacto y 1,106 no hubo contacto	25%
ACTIVIDAD 1.2	Porcentaje de patrullajes en los principales puntos delictivos ejecutados	Mide el número de patrullajes ejecutados en los puntos rojos, en materia de seguridad, dentro del territorio del Municipio de Oaxaca de Juárez, Oaxaca, con el objetivo de disminuir el elevado índice delictivo.	2,296 Operativos	Dirección de Proximidad Social	Se realizó un total de: Inspecciones a personas: 4,320 Inspecciones a motocicletas: 3,104 Inspecciones a vehículos: 2,559 Consultas de personas en plataforma México: 99 Consultas de motocicletas en plataforma México: 204 Consultas de vehículos en plataforma México: 32	25%
ACTIVIDAD 1.3	Porcentaje de operativos en materia de seguridad pública para prevenir conductas delictivas y faltas administrativas ejecutados	Mide el número de operativos ejecutados para la prevención de conductas delictivas y faltas administrativas dentro del Municipio de Oaxaca de Juárez, Oaxaca.	8,370 Operativos	Dirección de Proximidad Social	Se realizó un total de: Inspecciones a personas: 601 Consultas de personas en plataforma México: 59 Recomendaciones a personas viajeras: 4,324 Revisiones y recomendaciones a taxis: 615 Revisiones y recomendaciones a urbanos: 385	25%
COMPONENTE 2	Porcentaje de estrategias en temas de prevención del delito implementadas	Mide el número de estrategias en temas de prevención del delito implementadas	Estrategias realizadas en temas de prevención del delito implementadas	Prevención del delito	Estrategias realizadas en temas de prevención del delito implementadas	22%
ACTIVIDAD 2.1	Porcentaje de capacitaciones preventivas en agencias, barrios y colonias realizadas.	Mide el número de personas beneficiadas de las capacitaciones preventivas implementadas en las Agencias y Colonias del Municipio de Oaxaca de Juárez, en materia de prevención del delito.	11 Estrategias	Prevención del delito	Se realizó un total de: 4 sociodramas y 7 talleres con temas de prevención	20%
ACTIVIDAD 2.2	Porcentaje de capacitaciones preventivas en las escuelas realizadas	Mide el número de capacitaciones sobre prevención del delito en centros educativos.	56 Estrategias	Prevención del delito	Se realizó un total de: 20 sociodramas, 11 ferias de la prevención, 22 diseños de infografías por medio de plataformas digitales y 3 días de acción naranja.	20%
ACTIVIDAD 2.3	Porcentaje de atenciones psicológicas a víctimas directas e indirectas del delito realizadas	Mide el número de atenciones psicológicas directas e indirectas del delito, realizadas por la Unidad Multidisciplinaria de Atención Psicológica y Legal	14 Atenciones psicológicas a víctimas	Unidad Multidisciplinaria de Atención Psicológica y Legal	Se brindó atención psicológica y acompañamiento psicojurídico en las fiscalías especializadas en delitos de violencia familiar y abuso sexual, se atendió, canalizó y acompañó a ciudadanos y ciudadanas con trastornos psicológicos y consumo de sustancias al hospital Cruz del Sur.	25%



SECRETARÍA DE SEGURIDAD CIUDADANA, MOVILIDAD Y PROTECCIÓN CIVIL



REPORTE DE ACTIVIDADES DEL TERCER TRIMESTRE 2024 PERTENECIENTES A LA SECRETARÍA DE SEGURIDAD CIUDADANA, MOVILIDAD Y PROTECCIÓN CIVIL

PERIODO COMPRENDIDO: 01 DE JULIO AL 30 DE SEPTIEMBRE DE 2024

PROGRAMA PRESUPUESTARIO: 10. MUNICIPIO SEGURO

NIVEL	INDICADOR	DEFINICIÓN	META ALCANZADA	AREA RESPONSABLE	RESULTADOS OBTENIDOS	VALORES ALCANZADOS
COMPONENTE 3	Porcentaje de estrategias para el servicio profesional de carrera policial implementadas	Mide el número de estrategias gestionadas para llevar a cabo capacitaciones que contribuyan a la formación policial de los elementos de la Secretaría de Seguridad Ciudadana, Movilidad y Protección Civil.	Estrategias para el servicio profesional de carrera policial implementadas	Academia de Policía	Estrategias para el servicio profesional de carrera policial implementadas	3500%
ACTIVIDAD 3.2	Porcentaje de cursos de actualización realizados	Mide el número los cursos de actualización en temas de seguridad a elementos de la Secretaría de Seguridad Ciudadana, Movilidad y Protección Civil	13 Cursos	Academia de Policía	Se realizaron los siguientes cursos: Cursos en línea SNDIF 2024. Conferencia en modalidad virtual "Policía de Proximidad con perspectiva de Género" Curso-taller lengua de señas Mexicanas, de 10:00 a 12:00 horas, en las instalaciones del salón expresidentes del Municipio de Oaxaca de Juárez, por la coordinación de Ciudad Educadora. Capacitación a integrantes de las Comisiones Auxiliares de Seguridad, con el tema "Mecanismos de alertamiento, control y entrevista policial" Registro para participar en la acreditación del nivel educativo de "Técnico Superior Universitario en Seguridad Pública", "Técnico Superior Universitario como policía de Investigación" Activación física, dirigida al personal femenino administrativo y operativo de la Secretaría de Seguridad Ciudadana, Movilidad y Protección Civil.	35%
ACTIVIDAD 3.3	Porcentaje de cursos de especialización realizados	Mide el número de cursos de especialización en temas de seguridad a elementos de la Secretaría de Seguridad Ciudadana, Movilidad y Protección Civil	8 Cursos	Academia de Policía	Se realizaron los siguientes cursos: Curso denominado "Protocolo Nacional de Actuación Policial para la Atención a la Violencia de Género contra las mujeres en el ámbito familiar", impartido por personal de la UMAPL de la Secretaría. "Ejecución de las ordenes de protección", impartido por personal del Tribunal Superior de Justicia del Estado. "Primeros Auxilios Psicológicos", impartido por la IMAPL de la Secretaría. "Formación inicial equivalente para policía de Proximidad", impartido por la Dirección General del Sistema de Desarrollo Policial de la Secretaría de Seguridad Ciudadana del Estado de Oaxaca. Ciclo de conferencias de la Policía de proximidad titulado "Seguridad Ciudadana" Ciclo de conferencias, semana del policía investigador 2024, denominado "La Investigación Policial en el Delito de Robo en transeúntes y casa habitación" en modalidad virtual	35%
ACTIVIDAD 3.4	Porcentaje de evaluaciones de control de confianza aplicadas	Mide el número de evaluaciones de control de confianza aplicadas a los elementos de la Secretaría de Seguridad Ciudadana, Movilidad y Protección Civil.	117 Evaluaciones	Enlace del Centro de Evaluación y Control de Confianza C3	Se realizó la aplicación de exámenes de Control y Confianza a elementos de la Secretaría de Seguridad Ciudadana, Movilidad y Protección Civil.	70%

2



SECRETARÍA DE SEGURIDAD CIUDADANA, MOVILIDAD Y PROTECCIÓN CIVIL



REPORTE DE ACTIVIDADES DEL TERCER TRIMESTRE 2024 PERTENECIENTES A LA SECRETARÍA DE SEGURIDAD CIUDADANA, MOVILIDAD Y PROTECCIÓN CIVIL.
PERIODO COMPRENDIDO: 01 DE JULIO AL 30 DE SEPTIEMBRE DE 2024
PROGRAMA PRESUPUESTARIO: 10. MUNICIPIO SEGURO

NIVEL	INDICADOR	DEFINICION	META ALCANZADA	AREA RESPONSABLE	RESULTADOS OBTENIDOS	VALORES ALCANZADOS
ACTIVIDAD 3.5	Porcentaje de elementos policiales en cursos diversos de profesionalización participantes	Mide el número de elementos policiales en cursos diversos de profesionalización en temas de seguridad	5 Cursos	Academia de Policía	Se realizaron los siguientes cursos: "Formación Inicial del Policía Preventivo" impartido por la Dirección General del Sistema de Desarrollo Policial de la Secretaría de Seguridad y Protección Ciudadana del Estado de Oaxaca. "Competencias Básicas de la Función Policial", impartido por la Dirección General del Sistema de Desarrollo Policial de la Secretaría de Seguridad y Protección Ciudadana del Estado de Oaxaca.	50%
ACTIVIDAD 3.6	Porcentaje de elementos policiales en talleres y/o pláticas de temas diversos para elementos policiales participantes.	Mide el número de talleres y/o pláticas de temas diversos otorgados a elementos policiales los cuales son realizados por la Unidad Multidisciplinaria de Atención Psicológica y Legal	145 Pláticas	Unidad Multidisciplinaria de Atención Psicológica y Legal	Se difundió en los módulos de policía el tema "Hábitos de salud física y mental saludables" Se realizó el curso "Protocolo Nacional de Actuación Policial para la atención de la violencia de género contra las mujeres en el ámbito familiar" con el objetivo de que las y los policías tengan los conocimientos sobre los procedimientos idóneos y efectivos que garanticen una respuesta adecuada ante la violencia contra niñas, niños, adolescentes y mujeres. Se brindó el curso taller denominado "Primeros auxilios psicológicos en la función policial" con el objetivo de que las y los policías adquieran herramientas para el primer contacto psicológico con la ciudadanía en casos de crisis emocional, víctimas directas e indirectas del delito, personas con conductas suicidas y hechos de tránsito.	30%
ACTIVIDAD 3.7	Porcentaje de acciones de atención psicológica al personal policial y familiares realizadas	Mide el número de atenciones psicológicas al personal policial y familiares, otorgadas por la Unidad Multidisciplinaria de Atención Psicológica y Legal	212 Atenciones psicológicas	Unidad Multidisciplinaria de Atención Psicológica y Legal	Se realiza supervisión de elementos con atención externa especializada en el Centro Comunitario de Salud Mental y adicciones. Se realizaron visitas domiciliarias a elementos y a sus familiares en casos específicos.	25%
COMPONENTE 4	Porcentaje de estrategias para la adquisición de equipamiento y prendas de protección personal a los elementos policiales implementados	Mide el número de estrategias realizadas para la adquisición de equipamiento y prendas de protección personal a los elementos policiales	Estrategias para adquisición de equipamiento y prendas de protección realizadas	Enlace del Centro de Evaluación y Control de Confianza C3	Estrategias para adquisición de equipamiento y prendas de protección realizadas.	70%
ACTIVIDAD 4.1	Porcentaje de acciones para la adquisición de equipamiento para el personal policial realizadas	Mide el número de acciones para la adquisición de uniformes para los elementos de la Secretaría de Seguridad Ciudadana, Movilidad y Protección Civil	1 acción para adquisición	Enlace del Centro de Evaluación y Control de Confianza C3	Se remitió oficio al comité de adquisiciones para la adquisición de uniformes, para los elementos de la Secretaría de Seguridad Ciudadana, Movilidad y Protección Civil.	70%
ACTIVIDAD 4.2	Porcentaje de acciones para la adquisición de prendas de protección personal para elementos de seguridad realizadas	Mide el número de acciones para la adquisición de prendas de protección personal para elementos de seguridad realizadas	1 acción para adquisición	Enlace del Centro de Evaluación y Control de Confianza C3	Se remitió oficio al comité de adquisiciones para la adquisición de prendas de protección para los elementos de la Secretaría de Seguridad Ciudadana, Movilidad y Protección Civil.	70%
COMPONENTE 5	Porcentaje de estrategias para incentivos y prestaciones al personal de seguridad ciudadana realizadas	Mide el número de acciones implementadas para la entrega de incentivos y prestaciones a los elementos de la Secretaría de Seguridad Ciudadana, Movilidad y Protección Civil.	Acciones implementadas para la entrega de incentivos y prestaciones realizadas	Enlace Administrativo	Acciones implementadas para la entrega de incentivos y prestaciones realizadas.	50%



SECRETARÍA DE SEGURIDAD CIUDADANA, MOVILIDAD Y PROTECCIÓN CIVIL



REPORTE DE ACTIVIDADES DEL TERCER TRIMESTRE 2024 PERTENECIENTES A LA SECRETARÍA DE SEGURIDAD CIUDADANA, MOVILIDAD Y PROTECCIÓN CIVIL.

PERIODO COMPRENDIDO: 01 DE JULIO AL 30 DE SEPTIEMBRE DE 2024

PROGRAMA PRESUPUESTARIO: 10. MUNICIPIO SEGURO

NIVEL	INDICADOR	DEFINICION	META ALCANZADA	AREA RESPONSABLE	RESULTADOS OBTENIDOS	VALORES ALCANZADOS
ACTIVIDAD 5.2	Porcentaje de reconocimientos entregados	Mide el número de reconocimientos entregados a los elementos de la Secretaría de Seguridad Ciudadana, Movilidad y Protección Civil, que se hayan destacado en actos relevantes y la antigüedad en el desempeño del servicio	120 Reconocimientos	Enlace Administrativo	Se llevo a cabo la entrega de 120 reconocimientos a los elementos de la Secretaría de Seguridad Ciudadana, Movilidad y Protección Civil, que destacaron en actos relevantes y con 20 años de antigüedad en el desempeño del servicio.	50%
ACTIVIDAD 5.3	Porcentaje de seguros de vida entregados	Mide el número de seguros de vida entregados a los elementos de la Secretaría de Seguridad Ciudadana, Movilidad y Protección Civil, que se encuentran activos en el desempeño de sus funciones	1051 Seguros de Vida	Enlace Administrativo	Se llevo a cabo el tramite y entrega de pólizas de seguro de vida a los elementos de la Secretaría de Seguridad Ciudadana, Movilidad y Protección Civil, activos en el desempeño de sus funciones.	100%
COMPONENTE 6	Porcentaje de estrategias de movilidad eficiente y segura implementadas	Mide el número de estrategias de movilidad implementadas en el municipio de Oaxaca de Juárez, para brindar a la ciudadanía en general un Municipio seguro en materia vial.	Estrategias de movilidad eficiente y segura implementadas	Dirección de Movilidad	Estrategias de movilidad eficiente y segura implementadas	25%
ACTIVIDAD 6.1	Porcentaje de acciones de orden vial realizadas	Mide el número de operativos viales implementados para brindar a la ciudadanía un municipio seguro.	34 Operativos	Dirección de Movilidad	Se realizó un total de: 3,897 objetos retirados por obstaculizar la vía pública, 100 actas de infracción elaboradas, 86 vehículos ingresados al depósito oficial primavera y la liberación de 86 vehículos.	20%
ACTIVIDAD 6.2	Porcentaje de capacitaciones sobre educación vial con enfoque del respeto a terceros realizadas	Mide el número de capacitaciones sobre educación vial con enfoque del respeto a terceros realizadas	58 Capacitaciones	Dirección de Movilidad	Se realizaron pláticas de educación vial en diferentes instituciones educativas del municipio de Oaxaca de Juárez.	28%
ACTIVIDAD 6.3	Porcentaje de acciones de difusión de la normatividad en materia de vialidad y movilidad realizadas	Mide el número de difusiones del reglamento de Movilidad y Seguridad Vial del Municipio de Oaxaca de Juárez	109 Difusiones	Dirección de Movilidad	Se realizó la difusión del reglamento de movilidad y seguridad vial del municipio de Oaxaca de Juárez a través de talleres dirigidos a padres de familia que tienen hijos estudiando en los diferentes niveles educativos.	28%

Elaboró:

C. Elizabeth Zarate Sagülan
Juez B de se la Policía Municipal de la Secretaría
de Seguridad Ciudadana, Movilidad y Protección
Civil



Mtro. Raúl Avila Ibarra
Secretario de Seguridad Ciudadana, Movilidad y Protección Civil
SECRETARÍA DE SEGURIDAD
CIUDADANA, MOVILIDAD
Y PROTECCIÓN CIVIL