


### Informe Trimestral 2025

Unidad Responsable:	401 - Jefatura de la Oficina de la Presidencia
Programa Presupuestario:	08 - Gobierno innovador y tecnológico
Trimestre que se reporta:	4to. Trimestre 2025

Vinculación al Plan Municipal de Desarrollo 2025 - 2027	
Eje:	2.- Gobierno de Territorio, Honesto y Transparente
Objetivo:	2.2 Fortalecer la transparencia y rendición de cuentas de la Administración Pública Municipal

Datos del Indicador										Valores Programados					Valores Alcanzados					Variación *					Medios de Verificación	
Nivel	Nombre	Definición	Método de Cálculo	Unidad de Medida	Tipo	Dimensión	Frecuencia de Medición	Sentido Esperado	Línea Base		1er. Trim.	2do. Trim.	3er. Trim.	4to. Trim.	Acumulado *	1er. Trim.	2do. Trim.	3er. Trim.	4to. Trim.	Acumulado *	1er. Trim.	2do. Trim.	3er. Trim.	4to. Trim.		Acumulado
									Valor	Año																
componente 3	Porcentaje de políticas internas actualizadas y alineadas con los objetivos estratégicos del municipio.	Mide el porcentaje de políticas internas que han sido actualizadas y alineadas con los objetivos estratégicos del municipio en relación con el total de políticas establecidas. Este indicador evalúa el grado de actualización y congruencia de las políticas con la estrategia municipal.	(Número de políticas actualizadas y alineadas / Número total de políticas internas) * 100	Porcentaje	De gestión	Eficacia	Trimestral	Ascendente	0	2024	25	25	25	25	100	23	25	25	27	100	3	0	0	-2	1	Informe realizado por la Jefatura de la Oficina de la Presidencia
Actividad 3.1	Porcentaje de políticas internas actualizadas y alineadas con los objetivos.	Mide el porcentaje de políticas internas que han sido actualizadas y alineadas con los objetivos institucionales. Este indicador evalúa el grado de actualización y adecuación de las políticas a los lineamientos estratégicos.	(Número de políticas internas alineadas / Número total de políticas internas programadas) * 100	Porcentaje	De gestión	Eficacia	Trimestral	Ascendente	0	2024	25	25	25	25	100	25	25	25	25	100	0	0	0	0	0	Informe realizado por la Jefatura de la Oficina de la Presidencia




### Informe Trimestral 2025

Unidad Responsable:	401 - Jefatura de la Oficina de la Presidencia
Programa Presupuestario:	08 - Gobierno innovador y tecnológico
Trimestre que se reporta:	4to. Trimestre 2025

Vinculación al Plan Municipal de Desarrollo 2025 - 2027	
Eje:	2.- Gobierno de Territorio, Honesto y Transparente
Objetivo:	2.2 Fortalecer la transparencia y rendición de cuentas de la Administración Pública Municipal

Datos del Indicador										Valores Programados					Valores Alcanzados					Variación *					Medios de Verificación	
Nivel	Nombre	Definición	Método de Cálculo	Unidad de Medida	Tipo	Dimensión	Frecuencia de Medición	Sentido Esperado	Línea Base		1er. Trim.	2do. Trim.	3er. Trim.	4to. Trim.	Acumulado *	1er. Trim.	2do. Trim.	3er. Trim.	4to. Trim.	Acumulado *	Variación *					
									Valor	Año											1er. Trim.	2do. Trim.	3er. Trim.	4to. Trim.		Acumulado
Actividad 3.2	Porcentaje de áreas del gobierno municipal que implementan las políticas internas.	Mide el porcentaje de áreas del gobierno municipal que han implementado las políticas internas. Este indicador permite evaluar el grado de adopción y cumplimiento de las políticas establecidas dentro de la administración municipal.	(Número de áreas que implementan políticas / Número total de áreas del gobierno municipal) * 100	Porcentaje	De gestión	Eficacia	Trimestral	Ascendente	0	2024	25	25	25	25	100	20	25	25	30	100	5	0	0	-5	0	Informe realizado por la Jefatura de la Oficina de la Presidencia
Componente 4	Porcentaje de informes de análisis político y social generados respecto al total de los programados.	Mide el cumplimiento en la generación de informes de análisis político y social. Permite evaluar el desempeño en la producción de estos documentos para la toma de decisiones gubernamentales.	(Número de informes generados / Número total de informes programados) * 100	Porcentaje	De gestión	Eficacia	Trimestral	Ascendente	0	2024	17	50	16	17	100	25	50	33	0	108	-8	0	-17	17	-8	
Actividad 4.1	Porcentaje de datos políticos y sociales recolectados y analizados respecto al total planificado.	Mide el cumplimiento en la recolección y análisis de datos políticos y sociales según el plan establecido. Permite evaluar la calidad y oportunidad de la información utilizada para la toma de decisiones y el diseño de políticas públicas.	(Número de datos recolectados y analizados / Número total de datos planificados) * 100	Porcentaje	De gestión	Eficacia	Trimestral	Ascendente	0	2024	0	100	0	0	100	0	100	0	0	100	0	0	0	0	0	




### Informe Trimestral 2025

Unidad Responsable:	401 - Jefatura de la Oficina de la Presidencia
Programa Presupuestario:	08 - Gobierno innovador y tecnológico
Trimestre que se reporta:	4to. Trimestre 2025

Vinculación al Plan Municipal de Desarrollo 2025 - 2027	
Eje:	2.- Gobierno de Territorio, Honesto y Transparente
Objetivo:	2.2 Fortalecer la transparencia y rendición de cuentas de la Administración Pública Municipal

Nivel	Nombre	Definición	Método de Cálculo	Unidad de Medida	Tipo	Dimensión	Frecuencia de Medición	Sentido Esperado	Linea Base		Valores Programados					Valores Alcanzados					Variación *					Medios de Verificación
									Valor	Año	1er. Trim.	2do. Trim.	3er. Trim.	4to. Trim.	Acumulado *	1er. Trim.	2do. Trim.	3er. Trim.	4to. Trim.	Acumulado *	1er. Trim.	2do. Trim.	3er. Trim.	4to. Trim.	Acumulado *	
									Actividad 4.2	Porcentaje de propuestas de ajustes implementadas en políticas públicas.	Mide el grado de implementación de propuestas de ajustes en políticas públicas con el fin de mejorar su efectividad y alineación con las necesidades sociales y gubernamentales.	(Número de propuestas de ajustes implementadas / Número total de propuestas de ajustes) * 100	Porcentaje	De gestión	Eficacia	Trimestral	Ascendente	0	2024	25	25	25	25	100	25	
Actividad 4.3	Porcentaje de partes interesadas que reciben los resultados del análisis.	Mide el grado de difusión de los resultados del análisis a las partes interesadas, asegurando la transparencia y el acceso a la información relevante.	(Número de partes interesadas que reciben los resultados / Número total de partes interesadas identificadas) * 100	Porcentaje	De gestión	Eficacia	Trimestral	Ascendente	0	2024	25	25	25	25	100	25	25	50	0	100	0	0	-25	25	0	
Componente 5	Porcentaje de políticas públicas evaluadas con resultados positivos respecto al total.	Mide el porcentaje de políticas públicas que han sido evaluadas y han obtenido resultados positivos.	(Número de políticas evaluadas con resultados positivos / Número total de políticas públicas evaluadas) * 100	Porcentaje	De gestión	Eficacia	Trimestral	Ascendente	0	2024	17	20	46	17	100	25	20	40	23	108	-8	0	6	-6	-8	Informe realizado por la Jefatura de la Oficina de la Presidencia
Actividad 5.1	Porcentaje de políticas públicas monitoreadas en relación al total de políticas implementadas.	Indica el porcentaje de políticas públicas que han sido objeto de monitoreo asegurando su seguimiento y evaluación continua.	(Número de políticas públicas monitoreadas / Número total de políticas públicas implementadas) * 100	Porcentaje	De gestión	Eficacia	Trimestral	Ascendente	0	2024	25	25	25	25	100	25	25	25	25	100	0	0	0	0	0	Informe realizado por la Jefatura de la Oficina de la Presidencia





### Informe Trimestral 2025

Unidad Responsable:	401 - Jefatura de la Oficina de la Presidencia
Programa Presupuestario:	08 - Gobierno innovador y tecnológico
Trimestre que se reporta:	4to. Trimestre 2025

Vinculación al Plan Municipal de Desarrollo 2025 - 2027	
Eje:	2.- Gobierno de Territorio, Honesto y Transparente
Objetivo:	2.2 Fortalecer la transparencia y rendición de cuentas de la Administración Pública Municipal

Datos del Indicador										Valores Programados					Valores Alcanzados					Variación *					Medios de Verificación	
Nivel	Nombre	Definición	Método de Cálculo	Unidad de Medida	Tipo	Dimensión	Frecuencia de Medición	Sentido Esperado	Linea Base		1er. Trim.	2do. Trim.	3er. Trim.	4to. Trim.	Acumulado *	1er. Trim.	2do. Trim.	3er. Trim.	4to. Trim.	Acumulado *	1er. Trim.	2do. Trim.	3er. Trim.	4to. Trim.		Acumulado
									Valor	Año																
Actividad 5.2	Porcentaje de políticas públicas evaluadas con resultados.	Indica el porcentaje de políticas públicas que han sido evaluadas y cuyos resultados han sido obtenidos, analizados y utilizados para la toma de decisiones o la mejora de la política pública.	(Número de políticas públicas evaluadas / Número total de políticas públicas) * 100	Porcentaje	De gestión	Eficacia	Trimestral	Ascendente	0	2024	25	25	25	25	100	25	25	25	25	100	0	0	0	0	0	Informe realizado por la Jefatura de la Oficina de la Presidencia
Actividad 5.3	Porcentaje de políticas públicas ajustadas según los resultados de la evaluación	Mide el grado en que las políticas públicas han sido modificadas o adaptadas con base en los hallazgos obtenidos a partir de su evaluación. Refleja la capacidad de respuesta y mejora continua en la gestión pública.	(Número de políticas públicas ajustadas según evaluación / Número total de políticas públicas evaluadas) * 100	Porcentaje	De gestión	Eficacia	Trimestral	Ascendente	0	2024	0	10	90	0	100	0	10	70	20	100	0	0	20	-20	0	Informe realizado por la Jefatura de la Oficina de la Presidencia
Componente 6	Porcentaje de alianzas interinstitucionales formalizadas respecto al total de alianzas previstas.	Mide el porcentaje de alianzas interinstitucionales que han sido formalizadas	(Número de alianzas interinstitucionales formalizadas / Número total de alianzas previstas) * 100	Porcentaje	De gestión	Eficacia	Trimestral	Ascendente	0	2024	25	25	25	25	100	25	25	25	13	88	0	0	0	12	12	Informe realizado por la Jefatura de la Oficina de la Presidencia
Actividad 6.1	Porcentaje de alianzas interinstitucionales formalizadas.	Indica el porcentaje de alianzas interinstitucionales que han sido formalizadas en relación con el total de alianzas interinstitucionales previstas o planificadas.	(Número de alianzas interinstitucionales formalizadas / Número total de alianzas interinstitucionales) * 100	Porcentaje	De gestión	Eficacia	Trimestral	Ascendente	0	2024	25	25	25	25	100	25	25	25	0	75	0	0	0	25	25	





### Informe Trimestral 2025

Unidad Responsable:	401 - Jefatura de la Oficina de la Presidencia
Programa Presupuestario:	08 - Gobierno innovador y tecnológico
Trimestre que se reporta:	4to. Trimestre 2025

Vinculación al Plan Municipal de Desarrollo 2025 - 2027	
Eje:	2.- Gobierno de Territorio, Honesto y Transparente
Objetivo:	2.2 Fortalecer la transparencia y rendición de cuentas de la Administración Pública Municipal

Datos del Indicador										Valores Programados					Valores Alcanzados					Variación *					Medios de Verificación	
Nivel	Nombre	Definición	Método de Cálculo	Unidad de Medida	Tipo	Dimensión	Frecuencia de Medición	Sentido Esperado	Línea Base		1er. Trim.	2do. Trim.	3er. Trim.	4to. Trim.	Acumulado *	1er. Trim.	2do. Trim.	3er. Trim.	4to. Trim.	Acumulado *	1er. Trim.	2do. Trim.	3er. Trim.	4to. Trim.		Acumulado
									Valor	Año																
Actividad 6.2	Porcentaje de proyectos conjuntos ejecutados conforme a lo planificado.	Indica el porcentaje de proyectos conjuntos, cumpliendo con los plazos, objetivos y recursos establecidos en el plan original.	(Número de proyectos conjuntos ejecutados / Número total de proyectos conjuntos) * 100	Porcentaje	De gestión	Eficacia	Trimestral	Ascendente	0	2024	25	25	25	25	100	25	25	25	25	100	0	0	0	0	0	Informe realizado por la Jefatura de la Oficina de la Presidencia



Autorizó

*Martin Gamboa Guzmán*

Martin Gamboa Guzmán  
Jefe de la Oficina de la Presidencia