



INFORME TRIMESTRAL: OCTUBRE-NOVEMBRE-DICIEMBRE DE 2025

**17 – BIENESTAR Y DESARROLLO MUNICIPAL
COMITÉ MUNICIPAL DEL SISTEMA PARA EL DESARROLLO INTEGRAL DE LA FAMILIA**

Programa presupuestario: 17 Bienestar y Desarrollo Municipal.

Componente: 2 Porcentaje de estrategias para la atención a grupos en situación de vulnerabilidad implementadas.

Valor alcanzado: 24%

- **Actividad 2.1:** Porcentaje de Servicios a Niñas, Niños y Adolescentes.
- **Actividad 2.2:** Porcentaje de apoyos a niñas, niños y adolescentes.

Actividad 2.3: Porcentaje de campañas de concientización.

ELABORÓ:

[Signature]

LIC. MARÍA DE LOURDES CHÁVEZ ESCAMILLA
PROCURADORA MUNICIPAL PARA LA PROTECCIÓN DE NIÑAS, NIÑOS Y ADOLESCENTES.

ELABORÓ:

[Signature]

C. RANDY ULISES ZÁRATE RAMÍREZ
JEFE DEL DEPARTAMENTO DE PROGRAMAS ASISTENCIALES.

AUTORIZÓ:

[Signature]

LIC. HENED MONSERRAT TRIADA MORAL
DIRECTORA GENERAL DEL COMITÉ MUNICIPAL DEL SISTEMA PARA EL DESARROLLO INTEGRAL DE LA FAMILIA.

DIRECCIÓN GENERAL DEL DIF MUNICIPAL
GOBIERNO MUNICIPAL 2025-2027





INFORME TRIMESTRAL: OCTUBRE-NOVEMBRE-DICIEMBRE DE 2025

17 – BIENESTAR Y DESARROLLO MUNICIPAL COMITÉ MUNICIPAL DEL SISTEMA PARA EL DESARROLLO INTEGRAL DE LA FAMILIA

Programa presupuestario: 17 Bienestar y Desarrollo Municipal.

Componente: 2 Porcentaje de estrategias para la atención a grupos en situación de vulnerabilidad implementadas.

Actividad: 2.1 Porcentaje de Servicios a Niñas, Niños y Adolescentes.

Porcentaje alcanzado = 22%

1. ATENCIONES MULTIDISCIPLINARIAS (JURÍDICAS, PSICOLÓGICAS Y DE TRABAJO SOCIAL) A FAVOR DE LAS NIÑAS, NIÑOS Y ADOLESCENTES DEL MUNICIPIO DE OAXACA DE JUÁREZ POR PARTE DE LA PROCURADURÍA MUNICIPAL DE PROTECCIÓN PARA NIÑAS, NIÑOS Y ADOLESCENTES:

Durante el trimestre, en la Procuraduría Municipal para la Protección de Niñas, Niños y Adolescentes, se otorgaron un total de 320 servicios a 40 niñas, 68 niños, 16 adolescentes mujeres, 22 adolescentes hombres, 118 mujeres, 56 hombres, 0 adultos mayores.

1.1. De los cuales, 69 fueron servicios jurídicos otorgados a 43 mujeres, 26 hombres.

1.2. 150 fueron servicios psicológicos otorgados a 29 niñas, 44 niños, 13 adolescentes mujeres, 15 adolescentes hombres, 40 mujeres, 18 hombres.


1.3. 92 fueron servicios de trabajo social otorgados a 11 niñas, 24 niños, 3 adolescentes mujeres, 7 adolescentes hombres, 35 mujeres, 12 hombres.

1.5. Estos servicios fueron otorgados, en un total de 22 casos relacionados con vulneraciones o restricciones de derechos de niñas, niños y adolescentes, los cuales se llevan en la Procuraduría Municipal para la Protección de Niñas, Niños y Adolescentes.








1.1 EVIDENCIA FOTOGRÁFICA DE SERVICIOS JURÍDICOS EN LA PROCURADURÍA MUNICIPAL PARA LA PROTECCIÓN DE NIÑAS, NIÑOS Y ADOLESCENTES:



1.2 EVIDENCIA FOTOGRÁFICA DE SERVICIOS PSICOLÓGICOS EN LA PROCURADURÍA MUNICIPAL PARA LA PROTECCIÓN DE NIÑAS, NIÑOS Y ADOLESCENTES:



1.3 EVIDENCIA FOTOGRÁFICA DE SERVICIOS DE TRABAJO SOCIAL EN LA PROCURADURÍA MUNICIPAL PARA LA PROTECCIÓN DE NIÑAS, NIÑOS Y ADOLESCENTES:





**OAXACA
DE JUÁREZ**
GOBIERNO MUNICIPAL 2025-2027





PATRIMONIO CULTURAL
DE LA HUMANIDAD
2025-2027



DIF
MUNICIPAL
OAXACA DE JUÁREZ 2025-2027

1.5 EVIDENCIA FOTOGRÁFICA DE CASOS RELACIONADOS CON VULNERACIONES O RESTRICCIONES DE DERECHOS DE NIÑAS, NIÑOS Y ADOLESCENTES EN LA PROCURADURÍA MUNICIPAL PARA LA PROTECCIÓN DE NIÑAS, NIÑOS Y ADOLESCENTES:



(Handwritten signature)
LIC. MARÍA DE LOURDES CHÁVEZ ESCAMILLA
PROCURADORA MUNICIPAL PARA LA PROTECCIÓN
DE NIÑAS, NIÑOS Y ADOLESCENTES.





INFORME TRIMESTRAL: OCTUBRE-NOVEMBRE-DICIEMBRE DE 2025

**17 – BIENESTAR Y DESARROLLO MUNICIPAL
COMITÉ MUNICIPAL DEL SISTEMA PARA EL DESARROLLO INTEGRAL DE LA FAMILIA**

Programa presupuestario: 17 Bienestar y Desarrollo Municipal.

Componente: 2 Porcentaje de estrategias para la atención a grupos en situación de vulnerabilidad implementadas.

Actividad: 2.2 Porcentaje de apoyos a niñas, niños y adolescentes.

Porcentaje Alcanzado= 25%



1. APOYOS ENTREGADOS POR EL DEPARTAMENTO DE PROGRAMAS ASISTENCIALES:

1.1 - Durante el tercer trimestre, en el Departamento de Programas Asistenciales, se gestionaron un total de 1,541 apoyos correspondientes a los programas Desayuno de Letritas, Latidos Nutritivos, Guisos de mi Pueblo e Itacate de mi Corazón, beneficiando a 542 niñas, 559 niños, 8 adolescentes mujeres, 19 adolescentes hombres, 230 adultas, 40 adultos, 116 adultos mayores mujeres y 27 adultos mayores hombres.

1.1 EVIDENCIA FOTOGRÁFICA DE APOYOS A NIÑAS, NIÑOS, ADOLESCENTES MUJERES Y ADOLESCENTES POR MEDIO DEL DEPARTAMENTO DE PROGRAMAS ASISTENCIALES.



PROGRAMAS ASISTENCIALES



DIF MUNICIPAL
OAXACA DE JUÁREZ 2025-2027

PRESIDENCIA HONORARIA DEL DIF

C. RANDY ULISES ZARATE RAMIRO
PRESIDENTE HONORARIO MUNICIPAL 2025-2027

JEFE DEL DEPARTAMENTO DE PROGRAMAS ASISTENCIALES





INFORME TRIMESTRAL: OCTUBRE-NOVIEMBRE-DICIEMBRE DE 2025

**17 – BIENESTAR Y DESARROLLO MUNICIPAL
COMITÉ MUNICIPAL DEL SISTEMA PARA EL DESARROLLO INTEGRAL DE LA FAMILIA**

Programa presupuestario: 17 Bienestar y Desarrollo Municipal.

Componente: 2 Porcentaje de estrategias para la atención a grupos en situación de vulnerabilidad implementadas.

Actividad: 2.3 Porcentaje de campañas de concientización.

Porcentaje Alcanzado= 25%

1. JORNADAS DE DIFUSIÓN DE DERECHOS DE NIÑAS, NIÑOS, ADOLESCENTES MUJERES Y ADOLESCENTES REALIZADAS CON MADRES, PADRES, ALUMNOS Y ALUMNAS EN LAS ESCUELAS DEL MUNICIPIO DE OAXACA DE JUÁREZ POR PARTE DE LA PROCURADURÍA MUNICIPAL DE PROTECCIÓN PARA NIÑAS, NIÑOS Y ADOLESCENTES:

1.1 - Durante el trimestre, a través de la Procuraduría Municipal para la Protección de Niñas, Niños y Adolescentes, se realizaron un total de 6 jornadas de difusión de derechos de niñas, niños y adolescentes en escuelas y colonias de nuestro Municipio, beneficiando a 92 niñas, 98 niños, 17 adolescentes mujeres, 16 adolescentes hombres, 97 mujeres y 11 hombres; beneficiando a 331 personas en total.

En dichas jornadas también se brindaron temas como prevención de la violencia familiar, uso excesivo de las tecnologías de información y comunicación y prevención del abuso infantil.





**OAXACA
DE JUÁREZ**
GOBIERNO MUNICIPAL 2025-2027



PATRIMONIO CULTURAL
DE LA HUMANIDAD
2025-2027




DIF
MUNICIPAL
OAXACA DE JUÁREZ 2025-2027

1.1 EVIDENCIA FOTOGRÁFICA DE JORNADAS DE DIFUSIÓN DE DERECHOS DE NIÑAS, NIÑOS, ADOLESCENTES MUJERES Y ADOLESCENTES REALIZADAS CON MADRES, PADRES, ALUMNOS Y ALUMNAS EN LAS ESCUELAS DEL MUNICIPIO DE OAXACA DE JUÁREZ POR PARTE DE LA PROCURADURÍA MUNICIPAL DE PROTECCIÓN PARA NIÑAS, NIÑOS Y ADOLESCENTES:



[Handwritten signature]



[Handwritten signature]
LIC. MARÍA DE LOURDES CHÁVEZ ESCAMILLA
PROCURADORA MUNICIPAL PARA LA PROTECCIÓN
DE NIÑAS, NIÑOS Y ADOLESCENTES.





INFORME TRIMESTRAL: OCTUBRE-NOVEMBRE-DICIEMBRE DE 2025

17 – BIENESTAR Y DESARROLLO MUNICIPAL
COMITÉ MUNICIPAL DEL SISTEMA PARA EL DESARROLLO INTEGRAL DE LA FAMILIA

Programa presupuestario: 17 Bienestar y Desarrollo Municipal.

Componente: 3 Porcentaje de apoyos a personas adultas mayores.

Valor alcanzado: 25%

- **Actividad 3.1:** Porcentaje de Servicios a personas adultas mayores.
- **Actividad 3.2:** Porcentaje de apoyos a personas adultas mayores.
- **Actividad 3.3:** Porcentaje de campañas de concientización de personas adultas mayores.



LIC. SAGRARIO DE MARÍA HERNÁNDEZ REYES
JEFA DE LA UNIDAD DE CASA HOGAR DEL ADULTO MAYOR.



C. RANDY ULISES ZÁRATE RAMÍREZ
JEFE DEL DEPARTAMENTO DE PROGRAMAS ASISTENCIALES



LIC. ANTONIO DE JESÚS LÓPEZ GARCÍA
JEFE DEL DEPARTAMENTO DE ATENCIÓN A CASA DE DÍA DEL ADULTO MAYOR



LIC. HENED MONSERRAT TEJADA MORALES
DIRECTORA GENERAL DEL COMITÉ MUNICIPAL DEL SISTEMA PARA EL DESARROLLO INTEGRAL DE LA FAMILIA





INFORME TRIMESTRAL: OCTUBRE-NOVEMBRE-DICIEMBRE DE 2025

**17 – BIENESTAR Y DESARROLLO MUNICIPAL
COMITÉ MUNICIPAL DEL SISTEMA PARA EL DESARROLLO INTEGRAL DE LA FAMILIA**

Programa presupuestario: 17 Bienestar y Desarrollo Municipal.

Componente: 3 Porcentaje de apoyos a personas adultas mayores.

Actividad: 3.1 Porcentaje de servicios a personas adultas mayores.

Porcentaje alcanzado: 25%

1. SERVICIOS GESTIONADOS Y/O ENTREGADOS EN BENEFICIO DE LOS ADULTOS MAYORES POR PARTE DE CASA HOGAR DEL ADULTO MAYOR.

En el trimestre, por medio de la Casa Hogar del Adulto Mayor se brindaron un total de 26,494 servicios a 15 adultas mayores y 20 adultos mayores.

1.1 - De los cuales fueron 35 servicios de hospedaje otorgados a 15 adultas mayores y 20 adultos mayores.

1.2 – 6,283 fueron servicios de enfermería otorgados a 15 adultas mayores y 20 adultos mayores.

1.3 – 16,450 fueron servicios de alimentación otorgados a 15 adultas mayores y 20 adultos mayores.

1.4 – 2,854 fueron servicios médicos otorgados a 15 adultas mayores y 20 adultos mayores.

1.5 - 52 fueron servicios de psicología otorgados a 15 adultas mayores y 20 adultos mayores.

1.6 - 784 fueron servicios de fisioterapia otorgados a 15 adultas mayores y 20 adultos mayores.

1.7 - 36 fueron servicios de traslado a consultas médicas de 16 adultas mayores y 20 adultos mayores.





1.1 EVIDENCIA FOTOGRÁFICA DE SERVICIOS DE HOSPEDAJE POR LA CASA HOGAR DEL ADULTO MAYOR:



1.2 EVIDENCIA FOTOGRÁFICA DE SERVICIOS DE ENFERMERÍA POR LA CASA HOGAR DEL ADULTO MAYOR:



1.3 EVIDENCIA FOTOGRÁFICA DE SERVICIOS DE ALIMENTACIÓN POR LA CASA HOGAR DEL ADULTO MAYOR:





1.4 EVIDENCIA FOTOGRÁFICA DE SERVICIOS DE MÉDICOS POR LA CASA HOGAR DEL ADULTO MAYOR:



1.5 EVIDENCIA FOTOGRÁFICA DE SERVICIOS DE PSICOLOGÍA POR LA CASA HOGAR DEL ADULTO MAYOR:



1.6 EVIDENCIA FOTOGRÁFICA DE SERVICIOS DE FISIOTERAPIA POR LA CASA HOGAR DEL ADULTO MAYOR:





1.7 EVIDENCIA FOTOGRÁFICA DE SERVICIOS DE TRASLADO A CONSULTAS MÉDICAS POR LA CASA HOGAR DEL ADULTO MAYOR:



LIC. SAGRARIO DE MARÍA HERNÁNDEZ REYES
JEFE DE LA UNIDAD DE LA CASA HOGAR DEL
ADULTO MAYOR.





2. SERVICIOS GESTIONADOS Y/O ENTREGADOS EN BENEFICIO DE LOS ADULTOS MAYORES POR PARTE DE CASA DE DÍA DEL ADULTO MAYOR.

En el trimestre, por medio de la Casa de día del Adulto Mayor se brindaron un total de 2,110 servicios a 47 adultas mayores y 5 adultos mayores.

2.1 - 1,040 fueron servicios médicos otorgados a 47 adultas mayores y 5 adultos mayores.

2.2 - 550 fueron servicios de fisioterapia otorgados a 47 adultas mayores y 5 adultos mayores.

2.3 - 520 fueron servicios gestionados con Rene Mey de terapia emocional a 47 adultas mayores y 5 adultos mayores.

En total de este trimestre se brindaron 28,604 servicios otorgados por parte del Comité Municipal del Sistema para el Desarrollo Integral de la Familia a 64 adultas mayores y 25 adultos mayores.

2.1 EVIDENCIA FOTOGRÁFICA DE SERVICIOS MÉDICOS OTORGADOS EN LA CASA DE DÍA DEL ADULTO MAYOR:



DEPARTAMENTO DE ATENCIÓN A CRIANÇAS
DIF MUNICIPAL
SECRETARÍA DE DESARROLLO SOCIAL
JEFED DEL DEPARTAMENTO DE ATENCIÓN A
CASA DE DÍA

[Handwritten signatures and marks]





2.2 EVIDENCIA FOTOGRÁFICA DE SERVICIOS DE FISIOTERAPIA OTORGADOS EN LA CASA DE DÍA DEL ADULTO MAYOR:



2.3 EVIDENCIA FOTOGRÁFICA DE SERVICIOS GESTIONADOS CON RENE MEY POR LA CASA DE DÍA DEL ADULTO MAYOR:



DEPARTAMENTO DE ATENCIÓN A CASAS DE DÍA



DIF MUNICIPAL
OAXACA DE JUÁREZ 2025-2027

PRESENCIA HONORARIA DEL DIF
LIC. ANTONIO DE JESUS LOPEZ GARCIA
JEFE DEL DEPARTAMENTO DE ATENCIÓN A CASA DE DÍA.





INFORME TRIMESTRAL: OCTUBRE, NOVIEMBRE, DICIEMBRE DE 2025

**17 – BIENESTAR Y DESARROLLO MUNICIPAL
COMITÉ MUNICIPAL DEL SISTEMA PARA EL DESARROLLO INTEGRAL DE LA FAMILIA**

Programa presupuestario: 17 Bienestar y Desarrollo Municipal.

Componente: 3 Porcentaje de apoyos a personas adultas mayores.

Actividad: 3.2 Porcentaje de apoyos a personas adultas mayores.

Porcentaje Alcanzado= 25%

1.ACTIVIDADES RECREATIVAS, TALLERES, CURSOS Y APOYOS OTORGADOS A PERSONAS ADULTAS MAYORES EN LA CASA HOGAR DEL ADULTO MAYOR

En el trimestre, por medio de la Casa Hogar del Adulto Mayor, se realizaron un total de 96 actividades recreativas, talleres, cursos y apoyos otorgados a 15 adultas mayores y 20 adultos mayores.

1.1 - De los cuales fueron 17 actividades recreativas (baile, danza y juegos) a 15 adultas mayores y 20 adultos mayores.

1.2 - 16 de actividades de gerontogimnasia a 15 adultas mayores y 20 adultos mayores.

1.3 - 26 de talleres de terapia ocupacional a 15 adultas mayores y 20 adultos mayores.

1.4 - 6 talleres de lectura a 15 adultas mayores y 20 adultos mayores.

1.5 - 31 apoyos en donación a 15 adultas mayores y 21 adultos mayores.





1.1 EVIDENCIA FOTOGRÁFICA DE ACTIVIDADES RECREATIVAS EN LA CASA HOGAR DEL ADULTO MAYOR.



1.2 EVIDENCIA FOTOGRÁFICA DE ACTIVIDAD GERONTOGIMNASIA EN LA CASA HOGAR DEL ADULTO MAYOR.



1.3 EVIDENCIA FOTOGRÁFICA DE TERAPIA OCUPACIONAL EN LA CASA HOGAR DEL ADULTO MAYOR.





1.4 EVIDENCIA FOTOGRÁFICA DE TALLER DE LECTURA EN LA CASA HOGAR DEL ADULTO MAYOR.



1.5 EVIDENCIA FOTOGRÁFICA DE APOYOS ENTREGADOS EN LA CASA HOGAR DEL ADULTO MAYOR.



LIC. SAGRARIO DE MARÍA HERNÁNDEZ REYES
JEFE DE UNIDAD DE LA CASA HOGAR
MUNICIPAL DE ADULTOS MAYORES.





2. ACTIVIDADES RECREATIVAS, TALLERES, CURSOS Y APOYOS OTORGADOS A PERSONAS ADULTAS MAYORES EN LA CASA DE DÍA DEL ADULTO MAYOR.

2.0 -De los cuales fueron 105 de actividades recreativas a 84 adultas mayores y 18 adultos mayores.

2.1 -3 actividades recreativas por festejo de cumpleaños; 1 por mes (octubre, noviembre, diciembre) a 47 adultas mayores y 5 adultos mayores.

2.2 - 1 taller de lámparas de material reciclado a 47 adultas mayores y 5 adultos mayores.

2.3 - 30 de cursos de zumba a 47 adultas mayores y 5 adultos mayores.

2.4 - 8 cursos de danzón a 47 adultas mayores y 5 adultos mayores.

2.5 - 1 taller de llaveros de ajolotes de fieltro a 47 adultas mayores y 5 adultos mayores

2.6 - 1 Curso de elaboración de Salsa Macha a 47 adultas mayores y 5 Adultos mayores.

2.7 - 1 Taller de elaboración de llaveros de Tiliches a 47 adultas mayores y 5 adultos mayores.

2.8 - 1 curso de elaboración de Mermelada a 47 adultas mayores y 5 Adultos mayores.

2.9 – 1 Taller de elaboración de Alegrías de Amaranto a 47 adultas mayores y 5 Adultos mayores.

2.10 – 3 Talleres de autocuidado para el adulto mayor a 47 adultas mayores y 5 adultos mayores.

2.11 – 55 capacitaciones a 37 adultas mayores y 13 adultos mayores por parte del CCAM.

2.1 EVIDENCIA FOTOGRÁFICA DE ACTIVIDAD DE FESTEJO DE CUMPLEAÑOS EN CASA DE DÍA DEL ADULTO MAYOR





2.2 EVIDENCIA FOTOGRÁFICA DE TALLER DE ELABORACIÓN DE LAMPARAS DE MATERIAL RECICLADO EN LA CASA DE DÍA DEL ADULTO MAYOR.





2.3 EVIDENCIA FOTOGRÁFICA DE CURSO DE ZUMBA EN LA CASA DE DÍA DEL ADULTO MAYOR.





2.4 EVIDENCIA FOTOGRÁFICA DE ACTIVACIÓN FÍSICA-EMOCIONAL EN CASA DE DÍA DEL ADULTO MAYOR.



[Handwritten signature]
[Handwritten signature]

2.5 EVIDENCIA FOTOGRÁFICA DE TALLER DE ELABORACIÓN DE AJOLOTES EN LA CASA DE DÍA DEL ADULTO MAYOR.





2.6 EVIDENCIA FOTOGRÁFICA DE CURSO DE ELABORACIÓN DE SALSA MACHA EN CASA DE DÍA DEL ADULTO MAYOR.





2.7 EVIDENCIA FOTOGRÁFICA DE TALLER DE ELABORACIÓN DE TILICHES EN CASA DE DÍA DEL ADULTO MAYOR.



[Handwritten signature]

2.8 EVIDENCIA FOTOGRÁFICA DE CURSO DE ELABORACION DE MERMELADA EN LA CASA DE DÍA DEL ADULTO MAYOR.





2.9 EVIDENCIA FOTOGRÁFICA DE CURSO DE ELABORACIÓN DE ALEGRÍAS DE AMARANTO EN LA CASA DE DÍA DEL ADULTO MAYOR.



PROBADA Y PSICADA

2.10 EVIDENCIA FOTOGRÁFICA DE TALLERES DE AUTOCAUIDADO EN LA CASA DE DIA DEL ADULTO MAYOR.



DEPARTAMENTO DE ATENCIÓN A CASAS DE DÍA



DIF MUNICIPAL
OAXACA DE JUÁREZ 2025-2027

PRESIDENCIA HONORARIA DEL DIF
♦ GOBIERNO MUNICIPAL 2025-2027 ♦

LIC. ANTONIO DE JESÚS LÓPEZ GARCÍA
JEFE DE DEPARTAMENTO DE ATENCIÓN A CASA DE DÍA.





3. APOYOS OTORGADOS A PERSONAS ADULTAS MAYORES POR EL DEPARTAMENTO DE PROGRAMAS ASISTENCIALES.

En el trimestre, por medio del Departamento de programas Asistenciales, se entregaron un total de 144 apoyos a personas adultas mayores, a 98 adultas mayores y 46 adultos mayores.

3.1 De los cuales fueron 43 apoyos de entrega de leche Liconsa a 21 adultas mayores y 22 adultos mayores.

3.2 De los cuales fueron 101 apoyos gestionados del programa Itacate de mi Corazón a 77 adultas mayores y 24 adultos mayores.

En total se han brindado 344 actividades recreativas, talleres, cursos y apoyos otorgados a 214 adultas mayores y 20 adultos mayores por parte del Comité Municipal del Sistema para el Desarrollo Integral de la Familia.

3.1 EVIDENCIA FOTOGRÁFICA DE APOYOS DE LECHE LICONSA POR EL DEPARTAMENTO DE PROGRAMAS ASISTENCIALES





3.2 EVIDENCIA FOTOGRÁFICA DE APOYOS GESTIONADOS DEL PROGRAMA ITACATE DE MI CORAZÓN POR EL DEPARTAMENTO DE PROGRAMAS ASISTENCIALES.



C. RANDY ULISES ZÁRATE RAMÍREZ
JEFE DEL DEPARTAMENTO DE PROGRAMAS ASISTENCIALES.





17 – BIENESTAR Y DESARROLLO MUNICIPAL
COMITÉ MUNICIPAL DEL SISTEMA PARA EL DESARROLLO INTEGRAL DE LA FAMILIA

Programa presupuestario: 17 Bienestar y Desarrollo Municipal.

Componente: 3 Porcentaje de apoyos a personas adultas mayores.

Actividad: 3.3 Porcentaje de campañas de concientización de personas adultas mayores.

Porcentaje Alcanzado= 25%

1. NÚMERO DE PLÁTICAS OTORGADAS A ADULTOS MAYORES DE NUESTRO MUNICIPIO CON RELACIÓN A SUS DERECHOS HUMANOS.

1.1 - En el trimestre, en la Casa de Día del Adulto Mayor se brindaron 2 pláticas de difusión de derechos humanos a 47 adultas mayores y 5 adultos mayores.

1.2 - En el trimestre, en la Casa Hogar del Adulto Mayor se brindó 1 plática de difusión de derechos humanos a 15 adultas mayores y 20 adultos mayores.

En total se han brindado 3 pláticas de difusión de derechos humanos a 52 adultas mayores y 25 adultos mayores por parte de este Comité Municipal del Sistema para el Desarrollo Integral de la Familia.

1.3 EVIDENCIA FOTOGRÁFICA DE PLÁTICAS DE DIFUSIÓN DE DERECHOS EN LA CASA DE DÍA DEL ADULTO MAYOR.





1.4 EVIDENCIA FOTOGRÁFICA DE PLÁTICA DE DIFUSIÓN DE DERECHOS EN LA CASA HOGAR DEL ADULTO MAYOR.



LIC. SAGRARIO DE MARÍA HERNÁNDEZ REYES
JEFA DE LA UNIDAD DE LA CASA HOGAR DEL ADULTO MAYOR.



LIC. ANTONIO DE MEXICA LÓPEZ GARCÍA
JEFE DEL DEPARTAMENTO DE ATENCIÓN A CASA DE DÍA.





INFORME TRIMESTRAL: OCTUBRE, NOVIEMBRE Y DICIEMBRE DE 2025

17 – BIENESTAR Y DESARROLLO MUNICIPAL
COMITÉ MUNICIPAL DEL SISTEMA PARA EL DESARROLLO INTEGRAL DE LA FAMILIA

Programa presupuestario: 17 Bienestar y Desarrollo Municipal.

Componente: 4 Porcentaje de apoyos a otros grupos vulnerables.

Valor alcanzado: 25%

- **Actividad 4.1:** Porcentaje de servicios a personas adultas mayores.

- **Actividad 4.2:** Porcentaje de apoyos a personas adultas mayores.



LFT. GIOVANNI LÓPEZ GILES
JEFA DE LA UNIDAD DE UNIDAD DE SALUD FAMILIAR.



C. RANDY ULISES ZÁRATE RAMÍREZ
JEFE DEL DEPARTAMENTO DE PROGRAMAS ASISTENCIALES

AUTORIZO:

HONORABLE AYUNTAMIENTO
OAXACA DE JUÁREZ
PATRIMONIO CULTURAL DE LA HUMANIDAD
2025-2027
DIRECCIÓN GENERAL
DEL COMITÉ MUNICIPAL DEL SISTEMA PARA EL DESARROLLO INTEGRAL DE LA FAMILIA.

LIC. HENED MONSERRAT TEJADA MORALES
DIRECTORA GENERAL DEL COMITÉ MUNICIPAL DEL SISTEMA PARA EL DESARROLLO INTEGRAL DE LA FAMILIA.





INFORME TRIMESTRAL: OCTUBRE, NOVIEMBRE Y DICIEMBRE DE 2025

17 – BIENESTAR Y DESARROLLO MUNICIPAL COMITÉ MUNICIPAL DEL SISTEMA PARA EL DESARROLLO INTEGRAL DE LA FAMILIA

Programa presupuestario: 17 Bienestar y Desarrollo Municipal.

Componente: 4. Porcentaje de apoyos a otros grupos vulnerables.

Valor alcanzado: 25%

Actividad: 4.1 Porcentaje de servicios a personas adultas mayores.

Porcentaje Alcanzado= 25%

1. SERVICIOS GESTIONADOS Y/O ENTREGADOS A OTROS GRUPOS VULNERABLES POR LA UNIDAD DE SALUD FAMILIAR.

En el trimestre, dentro de la Unidad de Salud Familiar se otorgaron un total de 5,082 servicios a 127 niñas, 295 niños, 84 adolescentes mujeres, 163 adolescentes, 1,126 mujeres, 694 hombres, 1,784 adultas mayores y 809 adultos mayores.

1.1 De los cuales 244 son servicios de medicina general otorgados a 3 niñas, 4 niños, 3 adolescentes mujeres, 4 adolescentes, 71 mujeres, 37 hombres, 75 adultas mayores y 47 adultos mayores.

1.2 3,190 son servicios de terapia física otorgados a 80 niñas, 96 niños, 53 adolescentes mujeres, 100 adolescentes, 575 mujeres, 506 hombres, 1,096 adultas mayores y 569 adultos mayores.

1.3 909 son servicios de terapia ocupacional general otorgados a 10 niñas, 40 niños, 10 adolescentes mujeres, 10 adolescentes, 200 mujeres, 100 hombres, 400 adultas mayores y 139 adultos mayores.

1.4 122 son servicios de psicología otorgados a 10 niñas, 20 niños, 10 adolescentes mujeres, 10 adolescentes, 40 mujeres, 10 hombres, 12 adultas mayores y 10 adultos mayores.

1.5 94 son servicios de nutrición otorgados a 0 niñas, 0 niños, 0 adolescentes mujeres, 0 adolescentes, 50 mujeres, 24 hombres, 10 adultas mayores y 10 adultos mayores.

1.6 195 son servicios de odontología otorgados a 20 niñas, 20 niños, 5 adolescentes mujeres, 5 adolescentes, 150 mujeres, 0 hombres, 0 adultas mayores y 0 adultos mayores.

1.7 328 son servicios de certificados médicos y de discapacidad otorgados a 4 niñas, 15 niños, 3 adolescentes mujeres, 34 adolescentes, 40 mujeres, 17 hombres, 191 adultas mayores y 24 adultos mayores.





1.1 EVIDENCIAS FOTOGRÁFICAS DE SERVICIOS DE MEDICINA EN GENERAL POR LA UNIDAD DE SALUD FAMILIAR EN LA UNIDAD BÁSICA DE REHABILITACIÓN UBICADA EN LA AGENCIA DE POLICÍA DE CINCO SEÑORES:



1.2 EVIDENCIAS FOTOGRÁFICAS DE SERVICIOS DE TERAPIA FÍSICA POR LA UNIDAD DE SALUD FAMILIAR EN LA UNIDAD BÁSICA DE REHABILITACIÓN UBICADA EN LA AGENCIA DE POLICÍA DE CINCO SEÑORES:





1.3 EVIDENCIAS FOTOGRÁFICAS DE SERVICIOS DE TERAPIA OCUPACIONAL EN LA UNIDAD BÁSICA DE REHABILITACIÓN UBICADA EN LA AGENCIA DE POLICÍA DE CINCO SEÑORES:




[Handwritten signature]

1.4 EVIDENCIAS FOTOGRÁFICAS DE SERVICIOS DE PSICOLOGÍA POR LA UNIDAD DE SALUD FAMILIAR EN LA UNIDAD BÁSICA DE REHABILITACIÓN UBICADA EN LA AGENCIA DE POLICÍA DE CINCO SEÑORES:

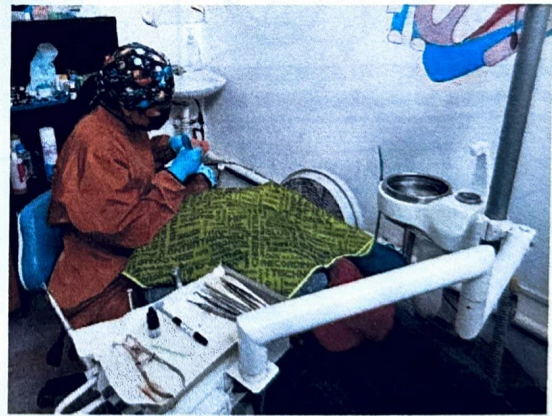





1.5 EVIDENCIAS FOTOGRÁFICAS DE SERVICIOS DE NUTRICIÓN POR LA UNIDAD DE SALUD FAMILIAR EN LA UNIDAD BÁSICA DE REHABILITACIÓN UBICADA EN LA AGENCIA DE POLICÍA DE CINCO SEÑORES:

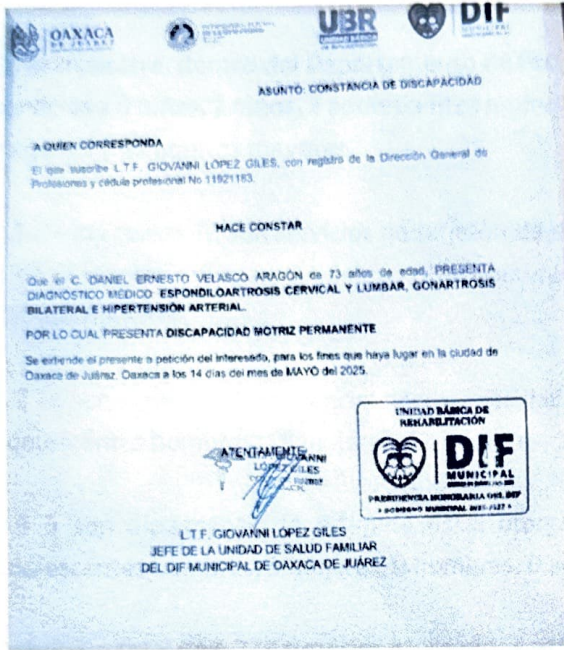


1.6 EVIDENCIAS FOTOGRÁFICAS DE SERVICIOS DE ODONTOLOGÍA POR LA UNIDAD DE SALUD FAMILIAR EN LA UNIDAD BÁSICA DE REHABILITACIÓN UBICADA EN LA AGENCIA DE POLICÍA DE CINCO SEÑORES:





1.7 EVIDENCIAS FOTOGRÁFICAS DE SERVICIOS DE CERTIFICADOS MÉDICOS Y DE DISCAPACIDAD POR LA UNIDAD DE SALUD FAMILIAR EN LA UNIDAD BÁSICA DE REHABILITACIÓN UBICADA EN LA AGENCIA DE POLICÍA DE CINCO SEÑORES:



L.F.T. GIOVANNI LÓPEZ GILES
JEFE DE LA UNIDAD DE SALUD FAMILIAR



C. RANDY ULISES ZÁRATE RAMÍREZ
JEFE DEL DEPARTAMENTO DE PROGRAMAS ASISTENCIALES





2. SERVICIOS GESTIONADOS Y/O ENTREGADOS A OTROS GRUPOS VULNERABLES POR EL DEPARTAMENTO DE PROGRAMAS ASISTENCIALES.

En el trimestre, dentro del Departamento de Programas Asistenciales, se han otorgado un total de 151 servicios a 0 niñas, 2 niños, 2 adolescentes mujeres, 0 adolescentes, 37 mujeres, 22 hombres, 36 adultas mayores y 52 adultos mayores.


2.1 De los cuales 70 son servicios de tarjetón de estacionamiento reservado otorgados a 0 niñas, 1 niño, 2 adolescentes mujeres, 0 adolescentes hombres, 14 mujeres, 10 hombres, 18 adultas mayores y 25 adultos mayores.

2.2 76 son servicios de credencial de discapacidad otorgados a 0 niñas, 1 niño, 0 adolescentes mujeres, 0 adolescentes hombres, 18 mujeres, 12 hombres, 18 adultas mayores y 27 adultos mayores.

2.3 5 son dictámenes de estímulo fiscal otorgados a 0 niñas, 0 niños, 0 adolescentes mujeres, 0 adolescentes hombres, 5 mujeres, 0 hombres, 0 adultas mayores y 0 adultos mayores.

Dando un total de 4,273 servicios otorgados a otros grupos vulnerables por parte del Comité Municipal del Sistema para el Desarrollo Integral de la Familia a 98 niñas, 236 niños, 76 adolescentes mujeres, 93 adolescentes hombres, 1,218 mujeres, 618 hombres, 1,289 adultas mayores y 645 adultos mayores.

2.1. EVIDENCIA FOTOGRÁFICA DE LA ENTREGA DE TARJETONES DE ESTACIONAMIENTO RESERVADO A PERSONAS CON DISCAPACIDAD Y ADULTOS MAYORES.





2.2. EVIDENCIA FOTOGRÁFICA DE LA EMISIÓN DE CREDENCIALES DE DISCAPACIDAD, COMO PARTE DEL FORTALECIMIENTO DE LA INCLUSIÓN Y EL ACCESO A DERECHOS PARA PERSONAS EN SITUACIÓN DE VULNERABILIDAD.



2.3. REGISTRO FOTOGRÁFICO DE LOS DICTÁMENES EMITIDOS PARA EL OTORGAMIENTO DE ESTÍMULOS FISCALES, EN APOYO A PERSONAS CON DISCAPACIDAD Y ADULTOS MAYORES, COMO PARTE DEL ACOMPAÑAMIENTO INSTITUCIONAL DEL DIF MUNICIPAL.



DEPARTAMENTO DE PROGRAMAS ASISTENCIALES
DIF MUNICIPAL
OAXACA DE JUÁREZ 2025-2027
PRESIDENCIA HONORARIA DEL DIF
Y GOBIERNO MUNICIPAL 2025-2027

C. RANDY ULISES ZÁRATE RAMÍREZ

JEFE DEL DEPARTAMENTO DE PROGRAMAS ASISTENCIALES.





INFORME TRIMESTRAL: OCTUBRE, NOVIEMBRE Y DICIEMBRE DE 2025

**17 – BIENESTAR Y DESARROLLO MUNICIPAL
COMITÉ MUNICIPAL DEL SISTEMA PARA EL DESARROLLO INTEGRAL DE LA FAMILIA**

Programa presupuestario: 17 Bienestar y Desarrollo Municipal.

Componente: 4. Porcentaje de apoyos a otros grupos vulnerables.

Actividad: 4.2 Porcentaje de apoyos a personas adultas mayores.

Porcentaje Alcanzado= 25%

1. SERVICIOS GESTIONADOS Y/O ENTREGADOS POR MEDIO DEL DEPARTAMENTO DE PROGRAMAS ASISTENCIALES.

En el trimestre, dentro del Departamento de Programas Asistenciales, se han entregado un total de 1,859 apoyos a otros grupos vulnerables, otorgados a 547 mujeres, 683 hombres, 347 adultas mayores, 281 adultos mayores, 1 niña y 0 niños

1.1 - 3 apoyos en bastones a 3 adultas mayores y 0 adultos mayores.

1.2 - 2 apoyos de sillas de ruedas a 1 niña y 1 adulta mayor.

1.3 - 85 lentes para vista cansada entregados con el Sistema DIF Oaxaca a 40 adultas mayores, 30 adultos mayores, 9 hombres y 6 mujeres.

1.4 - 9047 frutas y verduras que benefician a 541 mujeres, 674 hombres, 306 adultas mayores y 251 adultos mayores.

1.5 – 1,217 Cobijas por parte de la campaña “Cobijando Corazones”, beneficiando a 37 niñas, 41 niños, 17 adolescentes mujeres, 9 adolescentes hombres, 463 mujeres, 92 hombres, 295 adultas mayores y 263 adultos mayores





1.1 EVIDENCIA FOTOGRÁFICA DE APOYO EN BASTONES.




1.2 EVIDENCIA FOTOGRÁFICA DE APOYO EN SILLAS DE RUEDAS



[Handwritten signature]

1.3 EVIDENCIA FOTOGRÁFICA DE ENTREGA DE LENTES PARA VISTA CANSADA





1.4 EVIDENCIA FOTOGRÁFICA DE ENTREGA DE FRUTAS Y VERDURAS



1.5 EVIDENCIA FOTOGRÁFICA DE ENTREGA DE COBIJAS



C. RANDY ULISES ZÁRATE RAMÍREZ
JEFE DEL DEPARTAMENTO DE PROGRAMAS ASISTENCIALES.

