



**INFORME TRIMESTRAL: ENERO, FEBRERO Y MARZO DE 2025**

**17 – BIENESTAR Y DESARROLLO MUNICIPAL  
COMITÉ MUNICIPAL DEL SISTEMA PARA EL DESARROLLO INTEGRAL DE LA FAMILIA**

**Programa presupuestario:** 17 Bienestar y Desarrollo Municipal.

**Componente:** 2 Porcentaje de estrategias para la atención a grupos en situación de vulnerabilidad implementadas.


**Porcentaje alcanzado = 25%**

Durante este 1er Trimestre del 2025, la Procuraduría Municipal de Protección para Niñas, Niños y Adolescentes muestra las estrategias que se realizan dentro de la misma, como la promoción, protección y restitución de derechos de niñas, niños y adolescentes estos resultados se reflejan en las actividades.:

- **2.1 Porcentaje de servicios a niñas, niños y adolescentes.**
- **2.2 Porcentaje de apoyos a niñas, niños y adolescentes.**
- **2.3 Porcentaje de campañas de concientización.**

**Elaboró**

Mtro. Rodrigo Antonio Salvador Ávila  
Coordinador Operativo del Comité  
Municipal del Sistema para el Desarrollo Integral de la Familia.



**Autorizó**

Lic. Hened Monserrat Tejada Morales  
Directora General del Comité Municipal  
del Sistema para el Desarrollo Integral de la Familia.







**INFORME TRIMESTRAL: ENERO, FEBRERO Y MARZO DE 2025**

**17 – BIENESTAR Y DESARROLLO MUNICIPAL  
COMITÉ MUNICIPAL DEL SISTEMA PARA EL DESARROLLO INTEGRAL DE LA FAMILIA**

**Programa presupuestario:** 17 Bienestar y Desarrollo Municipal.

**Componente:** 2 Porcentaje de estrategias para la atención a grupos en situación de vulnerabilidad implementadas.

**Actividad:** 2.1 Porcentaje de Servicios a Niñas, Niños y Adolescentes.

**Porcentaje alcanzado = 25%**

**1. ATENCIONES MULTIDISCIPLINARIAS (JURÍDICAS, PSICOLÓGICAS Y DE TRABAJO SOCIAL) A FAVOR DE LAS NIÑAS, NIÑOS Y ADOLESCENTES DEL MUNICIPIO DE OAXACA DE JUÁREZ POR PARTE DE LA PROCURADURÍA MUNICIPAL DE PROTECCIÓN PARA NIÑAS, NIÑOS Y ADOLESCENTES:**

Durante el trimestre, en la Procuraduría Municipal para la Protección de Niñas, Niños y Adolescentes, se otorgaron un total de 263 servicios a 53 niñas, 96 niños, 6 adolescentes, 11 adolescentes, 106 mujeres, 49 hombres, adultas mayores y adultos mayores.

1.1 De los cuales, 81 fueron servicios jurídicos otorgados a 57 mujeres, 26 hombres.

1.2 122 fueron servicios psicológicos otorgados a 27 niñas, 39 niños, 1 adolescentes, 8 adolescentes, 34 mujeres, 13 hombres.

1.3 27 fueron servicios de trabajo social otorgados a 13 niñas, 20 niños, 3 adolescentes, 15 mujeres, 10 hombres.


1.5 Estos servicios fueron otorgados, en un total de 33 casos relacionados con vulneraciones o restricciones de derechos de niñas, niños y adolescentes, los cuales se llevan en la Procuraduría Municipal para la Protección de Niñas, Niños y Adolescentes.

**1.1 EVIDENCIA FOTOGRÁFICA DE SERVICIOS JURÍDICOS EN LA PROCURADURÍA MUNICIPAL PARA LA PROTECCIÓN DE NIÑAS, NIÑOS Y ADOLESCENTES:**






**1.2 EVIDENCIA FOTOGRÁFICA DE SERVICIOS PSICOLÓGICOS EN LA PROCURADURÍA MUNICIPAL PARA LA PROTECCIÓN DE NIÑAS, NIÑOS Y ADOLESCENTES:**





**1.3 EVIDENCIA FOTOGRÁFICA DE SERVICIOS DE TRABAJO SOCIAL EN LA PROCURADURÍA MUNICIPAL PARA LA PROTECCIÓN DE NIÑAS, NIÑOS Y ADOLESCENTES:**



**1.5 EVIDENCIA FOTOGRÁFICA DE CASOS RELACIONADOS CON VULNERACIONES O RESTRICCIONES DE DERECHOS DE NIÑAS, NIÑOS Y ADOLESCENTES:**



  
**LIC. MARÍA DE LOURDES CHÁVEZ ESCAMILLA**  
**PROCURADORA MUNICIPAL PARA LA**  
**PROTECCIÓN DE NIÑAS, NIÑOS Y**  
**ADOLESCENTES.**





**INFORME TRIMESTRAL: ENERO, FEBRERO Y MARZO DE 2025**

**17 – BIENESTAR Y DESARROLLO MUNICIPAL  
COMITÉ MUNICIPAL DEL SISTEMA PARA EL DESARROLLO INTEGRAL DE LA FAMILIA**

**Programa presupuestario:** 17 Bienestar y Desarrollo Municipal.

**Componente:** 2 Porcentaje de estrategias para la atención a grupos en situación de vulnerabilidad implementadas.

**Actividad:** 2.2 Porcentaje de apoyos a niñas, niños y adolescentes.

**Porcentaje Alcanzado=** 25%

**1. APOYOS ENTREGADOS POR EL DEPARTAMENTO DE PROGRAMAS ASISTENCIALES:**

**1.1** - Durante el trimestre, en el Departamento de Programas Asistenciales, se gestionaron un total de 1,144 apoyos correspondientes a los programas Desayuno de Letritas, Latidos Nutritivos, Guisos de mi Pueblo e Itacate de mi Corazón, beneficiando a 542 niñas, 560 niños, 23 adolescentes y 19 adolescentes.

**1.1 EVIDENCIA FOTOGRÁFICA DE APOYOS A NIÑAS, NIÑOS, ADOLESCENTAS Y ADOLESCENTES POR MEDIO DEL DEPARTAMENTO DE PROGRAMAS ASISTENCIALES.**



C. RANDY ULISES ZÁRATE RAMÍREZ  
JEFE DEL DEPARTAMENTO DE  
PROGRAMAS ASISTENCIALES







**INFORME TRIMESTRAL: ENERO, FEBRERO Y MARZO DE 2025**

**17 – BIENESTAR Y DESARROLLO MUNICIPAL  
COMITÉ MUNICIPAL DEL SISTEMA PARA EL DESARROLLO INTEGRAL DE LA FAMILIA**

**Programa presupuestario:** 17 Bienestar y Desarrollo Municipal.

**Componente:** 2 Porcentaje de estrategias para la atención a grupos en situación de vulnerabilidad implementadas.

**Actividad:** 2.3 Porcentaje de campañas de concientización.

**Porcentaje Alcanzado=** 25%

**1. JORNADAS DE DIFUSIÓN DE DERECHOS DE NIÑAS, NIÑOS, ADOLESCENTAS Y ADOLESCENTES REALIZADAS CON MADRES, PADRES, ALUMNOS Y ALUMNAS EN LAS ESCUELAS DEL MUNICIPIO DE OAXACA DE JUÁREZ POR PARTE DE LA PROCURADURÍA MUNICIPAL DE PROTECCIÓN PARA NIÑAS, NIÑOS Y ADOLESCENTES:**

**1.1** - Durante el trimestre, a través de la Procuraduría Municipal para la Protección de Niñas, Niños y Adolescentes, se realizaron un total de 16 jornadas de difusión de derechos de niñas, niños y adolescentes en escuelas preescolares, primarias y secundarias de nuestro Municipio, beneficiando a 268 niñas, 286 niños, 90 adolescentes, 58 adolescentes, 256 mujeres y 50 hombres; beneficiando a 1,008 personas en total.

En dichas jornadas también se brindaron temas como prevención de los delitos sexuales, prevención del uso excesivo de las tecnologías de información y comunicación, prevención del bullying escolar y deberes de madres y padres.






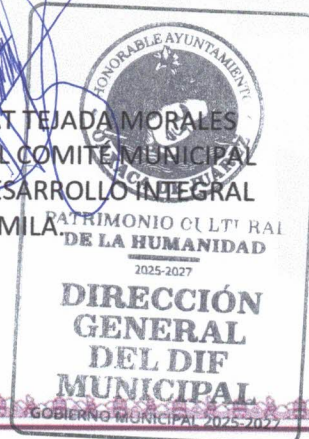
**1.1 EVIDENCIA FOTOGRÁFICA DE JORNADAS DE DIFUSIÓN DE DERECHOS DE NIÑAS, NIÑOS, ADOLESCENTES Y ADOLESCENTES REALIZADAS CON MADRES, PADRES, ALUMNOS Y ALUMNAS EN LAS ESCUELAS DEL MUNICIPIO DE OAXACA DE JUÁREZ POR PARTE DE LA PROCURADURÍA MUNICIPAL DE PROTECCIÓN PARA NIÑAS, NIÑOS Y ADOLESCENTES:**



LIC. MARÍA DE LOURDES CHÁVEZ ESCAMILLA  
PROCURADORA MUNICIPAL PARA LA  
PROTECCIÓN DE NIÑAS, NIÑOS Y ADOLESCENTES



LIC. HENED MONSERRAT TEJADA MORALES  
DIRECTORA GENERAL DEL COMITÉ MUNICIPAL  
DEL SISTEMA PARA EL DESARROLLO INTEGRAL  
DE LA FAMILIA







**INFORME TRIMESTRAL: ENERO, FEBRERO Y MARZO DE 2025**

**17 – BIENESTAR Y DESARROLLO MUNICIPAL  
COMITÉ MUNICIPAL DEL SISTEMA PARA EL DESARROLLO INTEGRAL DE LA FAMILIA**

**Programa presupuestario:** 17 Bienestar y Desarrollo Municipal.

**Componente:** 3 Porcentaje de apoyos a personas adultas mayores.

**Porcentaje alcanzado = 25%**

Durante este 1er Trimestre del 2025, la Casa Hogar del Adulto Mayor y la Casa de Día del Adulto Mayor, muestran las estrategias que se realizan dentro de las mismas, como los servicios y las actividades otorgadas a favor de los adultos mayores, estos resultados se reflejan en las actividades:

- **3.1 Porcentaje de servicios a personas adultas mayores.**
- **3.2 Porcentaje de apoyos a personas adultas mayores.**
- **3.3 Porcentaje de campañas de concientización de personas adultas mayores.**

**Elaboró**

**Mtro. Rodrigo Antonio Salvador Álvarez**  
Coordinador Operativo del Comité  
Municipal del Sistema para el Desarrollo  
Integral de la Familia.



**Autorizó**

**Lic. Hened Monserrat Tejada Morales**  
Directora General del Comité Municipal  
del Sistema para el Desarrollo Integral de  
la Familia.







**INFORME TRIMESTRAL: ENERO, FEBRERO Y MARZO DE 2025.**

**17 – BIENESTAR Y DESARROLLO MUNICIPAL**  
**COMITÉ MUNICIPAL DEL SISTEMA PARA EL DESARROLLO INTEGRAL DE LA FAMILIA**

**Programa presupuestario:** 17 Bienestar y Desarrollo Municipal.

**Componente:** 3 Porcentaje de apoyos a personas adultas mayores.

**Actividad:** 3.1 Porcentaje de servicios a personas adultas mayores.

**Porcentaje Alcanzado=** 25%

**1. SERVICIOS GESTIONADOS Y/O ENTREGADOS EN BENEFICIO DE LOS ADULTOS MAYORES POR PARTE DE CASA HOGAR DEL ADULTO MAYOR.**

En el trimestre, por medio de la Casa Hogar del Adulto Mayor se brindaron un total de 26,494 servicios a 17 adultas mayores y 20 adultos mayores.

**1.1 -** De los cuales 41 fueron servicios de hospedaje otorgados a 19 adultas mayores y 22 adultos mayores.

**1.2 -** 5912 fueron servicios de enfermería otorgados a 17 adultas mayores y 20 adultos mayores.

**1.3 -** 16575 fueron servicios de alimentación otorgados a 17 adultas mayores y 20 adultos mayores.

**1.4 -** 3144 fueron servicios médicos otorgados a 17 adultas mayores y 20 adultos mayores.

**1.5 -** 63 fueron servicios de psicología otorgados a 17 adultas mayores y 20 adultos mayores.

**1.6 -** 720 fueron servicios de fisioterapia otorgados a 17 adultas mayores y 20 adultos mayores.


**1.7 -** 39 fueron servicios de traslado a consultas médicas de 18 adultas mayores y 21 adultos mayores.

**1.1 EVIDENCIA FOTOGRÁFICA DE SERVICIOS DE HOSPEDAJE POR LA CASA HOGAR DEL ADULTO MAYOR:**





## 1.2 EVIDENCIA FOTOGRÁFICA DE SERVICIOS DE ENFERMERÍA POR LA CASA HOGAR DEL ADULTO MAYOR:



## 1.3 EVIDENCIA FOTOGRÁFICA DE SERVICIOS DE ALIMENTACIÓN POR LA CASA HOGAR DEL ADULTO MAYOR:



## 1.4 EVIDENCIA FOTOGRÁFICA DE SERVICIOS DE MÉDICOS POR LA CASA HOGAR DEL ADULTO MAYOR:



## 1.5 EVIDENCIA FOTOGRÁFICA DE SERVICIOS DE PSICOLOGÍA POR LA CASA HOGAR DEL ADULTO MAYOR:






**1.6 EVIDENCIA FOTOGRÁFICA DE SERVICIOS DE FISIOTERAPIA POR LA CASA HOGAR DEL ADULTO MAYOR:**



**1.7 EVIDENCIA FOTOGRÁFICA DE SERVICIOS DE TRASLADO A CONSULTAS MÉDICAS POR LA CASA HOGAR DEL ADULTO MAYOR:**



  
LIC. OSMAR ALEJANDRO GIJÓN RODRIGUEZ  
JEFE DE LA UNIDAD DE LA CASA HOGAR  
DEL ADULTO MAYOR.



**2. SERVICIOS GESTIONADOS Y/O ENTREGADOS EN BENEFICIO DE LOS ADULTOS MAYORES POR PARTE DE CASA DE DÍA DEL ADULTO MAYOR.**



En el trimestre, por medio de la Casa de día del Adulto Mayor se brindaron un total de 2110 servicios a 47 adultas mayores y 5 adultos mayores.

**2.1** - 1040 fueron servicios médicos otorgados a 47 adultas mayores y 5 adultos mayores.

**2.2** - 550 fueron servicios de fisioterapia otorgados a 47 adultas mayores y 5 adultos mayores.

**2.3** - 520 fueron servicios gestionados con Rene Mey de terapia emocional a 47 adultas mayores y 5 adultos mayores.

En total de este trimestre se brindaron 28,604 servicios otorgados por parte del Comité Municipal del Sistema para el Desarrollo Integral de la Familia a 64 adultas mayores y 25 adultos mayores.

**2.1 EVIDENCIA FOTOGRÁFICA DE SERVICIOS MÉDICOS POR LA CASA DE DÍA DEL ADULTO MAYOR:**



**2.2 EVIDENCIA FOTOGRÁFICA DE SERVICIOS DE FISIOTERAPIA POR LA CASA DE DÍA DEL ADULTO MAYOR:**





### 2.3 EVIDENCIA FOTOGRÁFICA DE SERVICIOS GESTIONADOS CON RENE MEY POR LA CASA DE DÍA DEL ADULTO MAYOR:



LIC. ANTONIO DE JESÚS LÓPEZ GARCÍA  
JEFE DEL DEPARTAMENTO DE ATENCIÓN A  
CASA DE DÍA.







**INFORME TRIMESTRAL: ENERO, FEBRERO Y MARZO DE 2025**

**17 – BIENESTAR Y DESARROLLO MUNICIPAL  
COMITÉ MUNICIPAL DEL SISTEMA PARA EL DESARROLLO INTEGRAL DE LA FAMILIA**

**Programa presupuestario:** 17 Bienestar y Desarrollo Municipal.

**Componente:** 3 Porcentaje de apoyos a personas adultas mayores.

**Actividad:** 3.2 Porcentaje de apoyos a personas adultas mayores.

**Porcentaje Alcanzado=** 25%

**1.ACTIVIDADES RECREATIVAS, TALLERES, CURSOS Y APOYOS OTORGADOS A PERSONAS ADULTAS MAYORES EN LA CASA HOGAR DEL ADULTO MAYOR**

En el trimestre, por medio de la Casa Hogar del Adulto Mayor, se realizaron un total de 96 actividades recreativas, talleres, cursos y apoyos otorgados a 17 adultas mayores y 20 adultos mayores.

**1.1** - De los cuales fueron 20 actividades recreativas (baile, danza y juegos) a 17 adultas mayores y 20 adultos mayores.

**1.2** - 10 de actividades de gerontogimnasia a 17 adultas mayores y 20 adultos mayores.

**1.3** - 24 de talleres de terapia ocupacional a 17 adultas mayores y 20 adultos mayores.

**1.4** - 5 talleres de lectura a 17 adultas mayores y 20 adultos mayores.

**1.5** - 37 apoyos en donación a 17 adultas mayores y 20 adultos mayores.

**1.1 EVIDENCIA FOTOGRÁFICA DE ACTIVIDADES RECREATIVAS EN LA CASA HOGAR DEL ADULTO MAYOR.**






### 1.2 EVIDENCIA FOTOGRÁFICA DE ACTIVIDAD GERONTOGIMNACIA EN LA CASA HOGAR DEL ADULTO MAYOR.



### 1.3 EVIDENCIA FOTOGRÁFICA DE TERAPIA OCUPACIONAL EN LA CASA HOGAR DEL ADULTO MAYOR.





### 1.4 EVIDENCIA FOTOGRÁFICA DE TALLER DE LECTURA EN LA CASA HOGAR DEL ADULTO MAYOR.





### 1.5 EVIDENCIA FOTOGRÁFICA DE APOYOS ENTREGADOS EN LA CASA HOGAR DEL ADULTO MAYOR.



  
C. OSMAR GIJON RODRIGUEZ  
JEFE DE UNIDAD DE LA CASA HOGAR MUNICIPAL  
DE ADULTOS MAYORES.



### 2. ACTIVIDADES RECREATIVAS, TALLERES, CURSOS Y APOYOS OTORGADOS A PERSONAS ADULTAS MAYORES EN LA CASA DE DÍA DEL ADULTO MAYOR.

2.0 -De los cuales fueron 105 de actividades recreativas a 84 adultas mayores y 18 adultos mayores.

2.1 -1 actividad recreativa de rosca de reyes a 47 adultas mayores y 5 adultos mayores.

2.2 -1 taller de bordado de servilleta a 47 adultas mayores y 5 adultos mayores.

2.3 - 1 taller de canastos de periódico a 47 adultas mayores y 5 adultos mayores.

2.4 - 33 de cursos de zumba a 47 adultas mayores y 5 adultos mayores.



2.5 - 8 cursos de danza a 47 adultas mayores y 5 adultos mayores.

2.6 - 1 taller de flores de listón a 47 adultas mayores y 5 adultos mayores

2.7 - 1 Curso de elaboración de granola a 47 adultas mayores y 5 adultos mayores.

2.8 - 1 Curso de elaboración de mazapán a 47 adultas mayores y 5 Adultos mayores.

2.9 - 2 Taller de elaboración de muñecas de manta a 47 adultas mayores y 5 adultos mayores.


2.10 - 1 Taller de elaboración de chiles en vinagre agri dulce.

2.11 - 55 capacitaciones a 37 adultas mayores y 13 adultos mayores por parte del CCAM.

## 2.1 EVIDENCIA FOTOGRÁFICA DE ACTIVIDAD DEL DÍA DE REYES EN CASA DE DÍA DEL ADULTO MAYOR



## 2.2 EVIDENCIA FOTOGRÁFICA DE TALLER DE BORDADO DE SERVILETA EN LA CASA DE DÍA DEL ADULTO MAYOR.





### 2.3 EVIDENCIA FOTOGRÁFICA DE TALLER DE ELABORACIÓN DE CANASTOS DE PERIÓDICO EN LA CASA DE DÍA DEL ADULTO MAYOR.



### 2.4 EVIDENCIA FOTOGRÁFICA DE CURSO DE ZUMBA EN LA CASA DE DÍA DEL ADULTO MAYOR.



*Handwritten signature*

### 2.5 EVIDENCIA FOTOGRÁFICA DE TALLER DE DANZÓN LA CASA DE DÍA DEL ADULTO MAYOR.



*Handwritten signature*



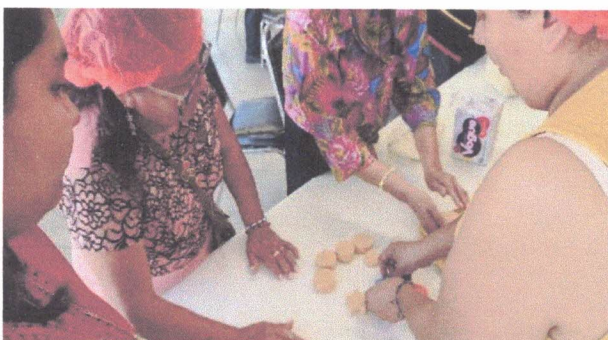
**2.6 EVIDENCIA FOTOGRÁFICA DE TALLER DE ELABORACIÓN DE FLORES DE LISTÓN EN LA CASA DE DÍA DEL ADULTO MAYOR.**



**2.7 EVIDENCIA FOTOGRÁFICA DE CURSO DE ELABORACIÓN DE GRANOLA EN CASA DE DÍA DEL ADULTO MAYOR.**




**2.8 EVIDENCIA FOTOGRÁFICA DE CURSO DE ELABORACIÓN DE MAZAPÁN EN CASA DE DÍA DEL ADULTO MAYOR.**





**2.9 EVIDENCIA FOTOGRÁFICA DE TALLER DE ELABORACIÓN DE MUÑECAS DE MANTA.**




**2.10 EVIDENCIA FOTOGRÁFICA DE TALLER DE ELABORACIÓN DE CHILES EN VINAGRES AGRIDULCES.**



**2.11 EVIDENCIA FOTOGRÁFICA DE CAPACITACIONES CECAM.**



  
LIC. ANTONIO DE JESÚS LÓPEZ GARCÍA  
JEFE DEL DEPARTAMENTO DE ATENCIÓN A  
CASAS DE DÍA.





### **3. APOYOS OTORGADOS A PERSONAS ADULTAS MAYORES POR EL DEPARTAMENTO DE PROGRAMAS ASISTENCIALES.**


En el trimestre, por medio del Departamento de programas Asistenciales, se entregaron un total de 143 apoyos a personas adultas mayores, a 113 adultas mayores y 30 adultos mayores.

**3.1** De los cuales fueron 23 apoyos de entrega de leche Liconsa a 14 adultas mayores y 9 adultos mayores.

**3.2** De los cuales fueron 120 apoyos gestionados del programa Itacate de mi Corazón a 99 adultas mayores y 21 adultos mayores.

En total de han brindado 344 actividades recreativas, talleres, cursos y apoyos otorgados a 214 adultas mayores y 20 adultos mayores por parte del Comité Municipal del Sistema para el Desarrollo Integral de la Familia.

#### **3.1 EVIDENCIA FOTOGRÁFICA DE APOYOS DE LECHE LICONSA POR EL DEPARTAMENTO DE PROGRAMAS ASISTENCIALES.**





**3.2 EVIDENCIA FOTOGRÁFICA DE APOYOS GESTIONADOS DEL PROGRAMA ITACATE DE MI CORAZÓN POR EL DEPARTAMENTO DE PROGRAMAS ASISTENCIALES.**



C. RANDY ULISES ZÁRATE RAMÍREZ  
JEFE DEL DEPARTAMENTO DE  
PROGRAMAS ASISTENCIALES.



**INFORME TRIMESTRAL: ENERO, FEBRERO Y MARZO DE 2025**

**17 – BIENESTAR Y DESARROLLO MUNICIPAL  
COMITÉ MUNICIPAL DEL SISTEMA PARA EL DESARROLLO INTEGRAL DE LA FAMILIA**

**Programa presupuestario:** 17 Bienestar y Desarrollo Municipal.

**Componente:** 3 Porcentaje de apoyos a personas adultas mayores.

**Actividad:** 3.3 Porcentaje de campañas de concientización de personas adultas mayores.

**Porcentaje Alcanzado=** 25%

**1. NÚMERO DE PLÁTICAS OTORGADAS A ADULTOS MAYORES DE NUESTRO MUNICIPIO CON RELACIÓN A SUS DERECHOS HUMANOS.**

**1.1** - En el trimestre, en la Casa de Día del Adulto Mayor se brindaron 2 pláticas de difusión de derechos humanos a 47 adultas mayores y 5 adultos mayores.

**1.2** - En el trimestre, en la Casa Hogar del Adulto Mayor se brindó 1 plática de difusión de derechos humanos a 17 adultas mayores y 20 adultos mayores.

**En total se han brindado 3 pláticas de difusión de derechos humanos a 52 adultas mayores y 25 adultos mayores por parte de este Comité Municipal del Sistema para el Desarrollo Integral de la Familia.**

**1.1 EVIDENCIA FOTOGRÁFICA DE PLÁTICAS DE DIFUSIÓN DE DERECHOS EN LA CASA DE DÍA DEL ADULTO MAYOR.**





## 1.2 EVIDENCIA FOTOGRÁFICA DE PLÁTICA DE DIFUSIÓN DE DERECHOS EN LA CASA HOGAR DEL ADULTO MAYOR.




LIC. OSMAR ALEJANDRO GIJÓN RODRIGUEZ  
JEFE DE LA UNIDAD DE LA CASA HOGAR  
DEL ADULTO MAYOR.



LIC. ANTONIO DE JESÚS LÓPEZ GARCÍA  
JEFE DEL DEPARTAMENTO DE ATENCIÓN A  
CASAS DE DÍA.



LIC. HENED MONSERRAT TEJEDA MORALES  
DIRECTORA GENERAL DEL COMITÉ  
MUNICIPAL DEL SISTEMA PARA EL  
DESARROLLO INTEGRAL DE LA FAMILIA.







**INFORME TRIMESTRAL: ENERO, FEBRERO Y MARZO DE 2025**

**17 – BIENESTAR Y DESARROLLO MUNICIPAL  
COMITÉ MUNICIPAL DEL SISTEMA PARA EL DESARROLLO INTEGRAL DE LA FAMILIA**

**Programa presupuestario:** 17 Bienestar y Desarrollo Municipal.

**Componente:** 4 Porcentaje de apoyos a otros grupos vulnerables.

**Porcentaje alcanzado = 25%**

Durante este 1er Trimestre del 2025, la Unidad de Salud Familiar y el Departamento de Programas Asistenciales, muestran las estrategias que se realizan dentro de las mismas, como los apoyos y servicios ofrecidos a favor de otros grupos vulnerables, estos resultados se reflejan en las actividades.:

- **4.1 Porcentaje de servicios a otros grupos vulnerables.**
- **4.2 Porcentaje de apoyos a otros grupos vulnerables.**

**Elaboró**

**Mtro. Rodrigo Antonio Salvador Álvarez**  
Coordinador Operativo del Comité  
Municipal del Sistema para el Desarrollo  
Integral de la Familia



**Autorizó**

**Lic. Hened Monserrat Tejada Morales**  
Directora General del Comité Municipal  
del Sistema para el Desarrollo Integral de  
la Familia.







**INFORME TRIMESTRAL: ENERO, FEBRERO Y MARZO DE 2025**

**17 – BIENESTAR Y DESARROLLO MUNICIPAL**  
**COMITÉ MUNICIPAL DEL SISTEMA PARA EL DESARROLLO INTEGRAL DE LA FAMILIA**

**Programa presupuestario:** 17 Bienestar y Desarrollo Municipal.

**Componente:** 4. Porcentaje de apoyos a otros grupos vulnerables.

**Actividad:** 4.1 Porcentaje de servicios a personas adultas mayores.

**Porcentaje Alcanzado=** 25%

**1. SERVICIOS OTORGADOS A OTROS GRUPOS VULNERABLES POR LA UNIDAD DE SALUD FAMILIAR.**

En el trimestre, dentro de la Unidad de Salud Familiar se otorgaron un total de 3725 servicios a 91 niñas, 231 niños, 74 adolescentes, 91 adolescentes, 1069 mujeres, 540 hombres, 1121 adultas mayores y 508 adultos mayores.

**1.1** - De los cuales 217 son servicios de medicina general otorgados a 1 niñas, 3 niños, 4 adolescentes, 2 adolescentes, 76 mujeres, 47 hombres, 58 adultas mayores y 26 adultos mayores.

**1.2** - 2203 son servicios de terapia física otorgados a 46 niñas, 67 niños, 37 adolescentes, 23 adolescentes, 596 mujeres, 330 hombres, 711 adultas mayores y 393 adultos mayores.

**1.3** - 750 son servicios de terapia ocupacional general otorgados a 26 niñas, 110 niños, 19 adolescentes, 52 adolescentes, 170 mujeres, 68 hombres, 262 adultas mayores y 43 adultos mayores.

**1.4** - 132 son servicios de psicología otorgados a 15 niñas, 40 niños, 8 adolescentes, 10 adolescentes, 35 mujeres, 15 hombres, 5 adultas mayores y 4 adultos mayores.

**1.5** - 68 son servicios de nutrición otorgados a 1 niñas, 0 niños, 0 adolescentes, 0 adolescentes, 42 mujeres, 11 hombres, 12 adultas mayores y 2 adultos mayores.

**1.6** - 122 son servicios de odontología otorgados a 1 niñas, 8 niños, 2 adolescentes, 1 adolescentes, 69 mujeres, 18 hombres, 12 adultas mayores y 11 adultos mayores.


**1.7** - 233 son servicios de certificados médicos y de discapacidad otorgados a 1 niñas, 3 niños, 4 adolescentes, 3 adolescentes, 81 mujeres, 51 hombres, 61 adultas mayores y 29 adultos mayores.



## 1.2 EVIDENCIAS FOTOGRÁFICAS DE SERVICIOS DE MEDICINA EN GENERAL POR LA UNIDAD DE SALUD FAMILIAR:



## 1.2 EVIDENCIAS FOTOGRÁFICAS DE SERVICIOS DE TERAPIA FÍSICA POR LA UNIDAD DE SALUD FAMILIAR:



## 1.3 EVIDENCIAS FOTOGRÁFICAS DE SERVICIOS DE TERAPIA OCUPACIONAL:



## 1.4 EVIDENCIAS FOTOGRÁFICAS DE SERVICIOS DE PSICOLOGÍA POR LA UNIDAD DE SALUD FAMILIAR:






### 1.5 EVIDENCIAS FOTOGRÁFICAS DE SERVICIOS DE NUTRICIÓN POR LA UNIDAD DE SALUD FAMILIAR:



### 1.6 EVIDENCIAS FOTOGRÁFICAS DE SERVICIOS DE ODONTOLOGÍA POR LA UNIDAD DE SALUD FAMILIAR:



### 1.7 EVIDENCIAS FOTOGRÁFICAS DE SERVICIOS DE CERTIFICADOS MÉDICOS Y DE DISCAPACIDAD POR LA UNIDAD DE SALUD FAMILIAR:



L.F.T. GIOVANNI LÓPEZ GILES  
JEFE DE UNIDAD DE SALUD FAMILIAR.







## 2. SERVICIOS OTORGADOS A OTROS GRUPOS VULNERABLES POR EL DEPARTAMENTO DE PROGRAMAS ASISTENCIALES.

En el trimestre, dentro del Departamento de Programas Asistenciales, se han otorgado un total de 397 servicios a 7 niñas, 3 niños, 2 adolescentes, 112 mujeres, 56 hombres, 132 adultas mayores y 85 adultos mayores.

2.1 - De los cuales 147 son servicios de tarjetón de estacionamiento reservado otorgados a 3 niñas, 0 niños, 0 adolescentes, 1 adolescentes, 13 mujeres, 21 hombres, 66 adultas mayores y 43 adultos mayores.

2.2 - 170 son servicios de credencial de discapacidad otorgados a 4 niñas, 3 niños, 0 adolescentes, 1 adolescentes, 24 mujeres, 31 hombres, 65 adultas mayores y 42 adultos mayores.

2.3 - 80 son dictámenes de estímulo fiscal otorgados a 0 niñas, 0 niños, 0 adolescentes, 0 adolescentes, 75 mujeres, 4 hombres, 1 adultas mayores y 0 adultos mayores.


Dando un total de 4122 servicios otorgados a otros grupos vulnerables por parte del Comité Municipal del Sistema para el Desarrollo Integral de la Familia a 98 niñas, 234 niños, 74 adolescentes, 93 adolescentes, 1181 mujeres, 596 hombres, 1253 adultas mayores y 593 adultos mayores.

### 2.1 EVIDENCIAS FOTOGRÁFICAS DE ENTREGA DE TARJETONES DE DISCAPACIDAD POR EL DEPARTAMENTO DE PROGRAMAS ASISTENCIALES:

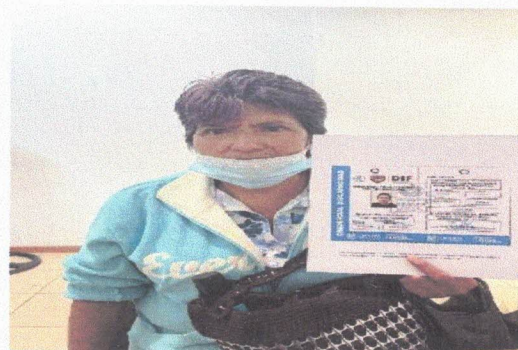




## 2.2 EVIDENCIAS FOTOGRÁFICAS DE ENTREGA DE CREDENCIALES DE DISCAPACIDAD POR EL DEPARTAMENTO DE PROGRAMAS ASISTENCIALES:



## 2.3 EVIDENCIAS FOTOGRÁFICAS DE ENTREGA DE ESTÍMULOS FISCALES POR EL DEPARTAMENTO DE PROGRAMAS ASISTENCIALES:



  
C. RANDY ULISES ZARATE RAMIREZ  
JEFE DEL DEPARTAMENTO DE PROGRAMAS  
ASISTENCIALES







**INFORME TRIMESTRAL: ENERO, FEBRERO Y MARZO DE 2025**

**17 – BIENESTAR Y DESARROLLO MUNICIPAL  
COMITÉ MUNICIPAL DEL SISTEMA PARA EL DESARROLLO INTEGRAL DE LA FAMILIA**

**Programa presupuestario:** 17 Bienestar y Desarrollo Municipal.

**Componente:** 4. Porcentaje de apoyos a otros grupos vulnerables.

**Actividad:** 4.2 Porcentaje de apoyos a personas adultas mayores.

**Porcentaje Alcanzado=** 25%

**1. APOYOS GESTIONADOS Y/O ENTREGADOS POR MEDIO DEL DEPARTAMENTO DE PROGRAMAS ASISTENCIALES.**

En el trimestre, dentro del Departamento de Programas Asistenciales, se han entregado un total de 9135 apoyos a otros grupos vulnerables otorgados a 5129 niñas, 3995 niños 1 mujer, 2 hombres, 5 adultas mayores y 3 adultos mayores.

**1.1** - De los cuales fueron 4 apoyos en sillas de ruedas a 2 hombres y 2 adultas mayores.

**1.2** - 2 apoyos en bastones y andaderas a 1 mujer y 1 adulta mayor.

**1.3** - 5 apoyos a personas en situación de calle a 2 adultas mayores y 3 adultos mayores.



**1.4** – 9124 juguetes a 5129 niñas y 3995 niños

**1.1 EVIDENCIA FOTOGRÁFICA DE APOYOS EN SILLAS DE RUEDA.**

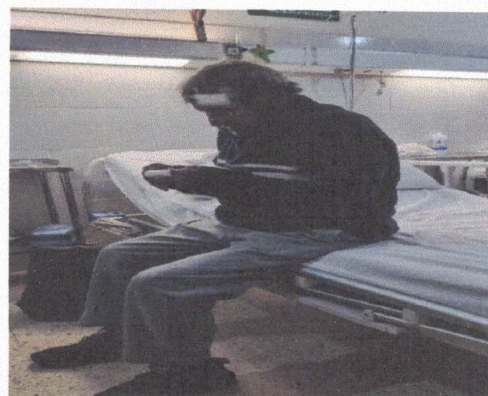






## 1.2 EVIDENCIA FOTOGRÁFICA DE APOYOS EN BASTONES Y ANDADERAS.



## 1.2 EVIDENCIA FOTOGRÁFICA DE APOYOS A PERSONAS EN SITUACIÓN DE CALLE.



## 1.4 EVIDENCIA FOTOGRÁFICA DE JUGUETES ENTREGADOS.



**DEPARTAMENTO DE  
PROGRAMAS ASISTENCIALES**  
LIC. RANDY ULISES ZARATE RAMIREZ  
JEFE DEL DEPARTAMENTO DE PROGRAMAS  
ASISTENCIALES  
  
**DIF  
MUNICIPAL**  
OAXACA DE JUÁREZ 2025-2027  
**PRESIDENCIA HONORARIA DEL DIF**  
♦ GOBIERNO MUNICIPAL 2025-2027 ♦

LIC. HENED MONSERRAT TEJEDA MORALES  
DIRECTORA GENERAL DEL COMITÉ MUNICIPAL DEL  
SISTEMA PARA EL DESARROLLO INTEGRAL DE LA  
FAMILIA.

HONORABLE AYUNTAMIENTO  
OAXACA DE JUÁREZ  
PATRIMONIO CULTURAL  
DE LA HUMANIDAD  
**DIRECCIÓN  
GENERAL  
DEL DIF  
MUNICIPAL**  
GOBIERNO MUNICIPAL 2025-2027