


Informe Trimestral 2025

Unidad Responsable:	503 - Instituto Municipal de la Mujer
Programa Presupuestario:	15 - Igualdad de género
Trimestre que se reporta:	1er. Trimestre 2025

Vinculación al Plan Municipal de Desarrollo 2025 - 2027	
Eje:	1.- Bienestar Vecinal
Objetivo:	1.10 Contribuir a prevenir las violencias contra niñas, adolescentes y mujeres preservando sus derechos humano Eje transversal 1 Impulsar la perspectiva con enfoque de género en la administración pública, la formación financiera y educativa de las mujeres en el municipio.

Datos del Indicador											Valores Programados					Valores Alcanzados					Variación *					Medios de Verificación	
Nivel	Nombre	Definición	Método de Cálculo	Unidad de Medida	Tipo	Dimensión	Frecuencia de Medición	Sentido Esperado	Línea Base		1er. Trim.	2do. Trim.	3er. Trim.	4to. Trim.	Acumulado *	1er. Trim.	2do. Trim.	3er. Trim.	4to. Trim.	Acumulado *	1er. Trim.	2do. Trim.	3er. Trim.	4to. Trim.	Acumulado		
									Valor	Año																	
Fin	Prevalencia de violencia contra las mujeres de 18 años y más en los últimos 12 meses.	Que el Instituto Municipal contribuya a la participación activa de actores de los tres órdenes de gobierno y de la sociedad civil, quienes colaboran de manera efectiva para contribuir a la igualdad sustantiva y el cumplimiento de los derechos de las mujeres.	Encuesta Nacional sobre la Dinámica de las Relaciones en los Hogares (ENDIREH) 2021	Encuesta	Estratégico	Eficacia	Anual	Descendente	0	2024	0	0	0	39	39	0					0	0	0	0	39	39	
Propósito	Tasa de variación de mujeres beneficiadas con las estrategias implementadas por el Instituto.	Se medirán las variaciones que ha tenido la población femenina de acuerdo a las acciones implementadas por el Instituto Municipal de la Mujer para asegurar el ejercicio pleno de su derechos a una vida libre de violencia, promoviendo la igualdad de género, empoderamiento económico y acceso a servicios de salud fundamentales.	TVMB= (MBAA/MBAAI)-1)*100 TVMB =Tasa de variación de mujeres beneficiadas con las estrategias implementadas por el Instituto. MB= Mujeres beneficiadas del año actual. MB= Mujeres beneficiadas del año anterior inmediato.	Tasa	Estratégico	Eficiencia	Anual	Ascendente	0	2024	0	0	0	20	20	0					0	0	0	0	20	20	
Componente 1	Porcentaje de acciones que promuevan la igualdad sustantiva.	Mide el porcentaje de estrategias implementadas que contribuyan a garantizar el acceso a una vida libre de violencia, fortaleciendo su empoderamiento y el ejercicio pleno de sus derechos.	(Número de acciones realizadas/número total de acciones programadas) *100	Porcentaje	Estratégico	Eficacia	Trimestral	Ascendente	0	2024	0	32	34	34	100	0					0	0	32	34	34	100	




Informe Trimestral 2025

Unidad Responsable:	503 - Instituto Municipal de la Mujer
Programa Presupuestario:	15 - Igualdad de género
Trimestre que se reporta:	1er. Trimestre 2025

Vinculación al Plan Municipal de Desarrollo 2025 - 2027	
Eje:	1.- Bienestar Vecinal
Objetivo:	1.10 Contribuir a prevenir las violencias contra niñas, adolescentes y mujeres preservando sus derechos humano Eje transversal 1 Impulsar la perspectiva con enfoque de género en la administración pública, la formación financiera y educativa de las mujeres en el municipio.

Datos del Indicador									Valores Programados					Valores Alcanzados					Variación *					Medios de Verificación			
Nivel	Nombre	Definición	Método de Cálculo	Unidad de Medida	Tipo	Dimensión	Frecuencia de Medición	Sentido Esperado	Línea Base		1er. Trim.	2do. Trim.	3er. Trim.	4to. Trim.	Acumulado *	1er. Trim.	2do. Trim.	3er. Trim.	4to. Trim.	Acumulado *	1er. Trim.	2do. Trim.	3er. Trim.		4to. Trim.	Acumulado	
Actividad 1.1	Porcentaje de servidoras y servidores públicos ciudadanos que recibieron capacitaciones	Mide el porcentaje de capacitaciones realizadas que den difusión a la igualdad de género, derechos humanos de las mujeres, violencia de género, en donde las personas capacitadas muestran interés para capacitarse e implementar los conocimientos adquiridos para la atención de mujeres víctimas de violencia de género.	(Número de ciudadanos capacitados /número de ciudadanos capacitados y servidores públicos programados para ser capacitados) *100	Porcentaje	De gestión	Eficacia	Trimestral	Ascendente	0	2024	25	25	25	25	100	25					25	0	25	25	25	75	Reporte de Informe
Actividad 1.2	Porcentaje de personas que recibieron capacitaciones	Mide el porcentaje de las personas capacitadas en recibir información que les permita identificar, prevenir y saber a dónde acudir ante actos de violencia de género.	(Número de personas ciudadanos capacitados /número de personas ciudadanos programados para ser capacitados) *100	Porcentaje	De gestión	Eficacia	Trimestral	Ascendente	0	2024	15	30	30	25	100	15					15	0	30	30	25	85	Reporte de Informe
Actividad 1.3	Porcentaje de mujeres que recibieron los servicios de atención psicológica orientación jurídica	Mide el número de servicios de atención integral brindados a mujeres en situación de violencia, como servicios de atención psicológica, asesoría jurídica	(Número de mujeres adultas atendidas por violencia de género/número de mujeres programadas) *100	Porcentaje	De gestión	Eficacia	Trimestral	Ascendente	0	2024	25	25	25	25	100	25					25	0	25	25	25	75	Reporte de Informe
Actividad 1.4	Porcentaje de mujeres que requirieron el servicio de atención integral a mujeres en situación de violencia de género	Mide el porcentaje de servicios profesionales multidisciplinarios especializados a usuarias de la CAMEC	(Mujeres atendidas/ mujeres programadas) *100	Porcentaje	De gestión	Eficacia	Trimestral	Ascendente	0	2024	25	25	25	25	100	25					25	0	25	25	25	75	Reporte de Informe




Informe Trimestral 2025

Unidad Responsable:	503 - Instituto Municipal de la Mujer
Programa Presupuestario:	15 - Igualdad de género
Trimestre que se reporta:	1er. Trimestre 2025

Vinculación al Plan Municipal de Desarrollo 2025 - 2027	
Eje:	1.- Bienestar Vecinal
Objetivo:	1.10 Contribuir a prevenir las violencias contra niñas, adolescentes y mujeres preservando sus derechos humano Eje transversal 1 Impulsar la perspectiva con enfoque de género en la administración pública, la formación financiera y educativa de las mujeres en el municipio.


Datos del Indicador									Valores Programados						Valores Alcanzados					Variación *					Medios de Verificación		
Nivel	Nombre	Definición	Método de Cálculo	Unidad de Medida	Tipo	Dimensión	Frecuencia de Medición	Sentido Esperado	Línea Base		1er. Trim.	2do. Trim.	3er. Trim.	4to. Trim.	Acumulado *	1er. Trim.	2do. Trim.	3er. Trim.	4to. Trim.	Acumulado *	1er. Trim.	2do. Trim.	3er. Trim.	4to. Trim.		Acumulado	
									Valor	Año																	
Actividad 1.5	Porcentaje de mujeres atendidas en lo referente a contención emocional individual y grupal	Se medirá la implementación de medidas de contención para lograr el restablecimiento del equilibrio emocional y el desempeño óptimo en el trabajo para el personal especializado ante las situaciones y circunstancias que la mujer víctima de violencia le presenta.	(Número de mujeres atendidas /número de mujeres que solicitaron el servicios)*100	Porcentaje	De gestión	Eficacia	Trimestral	Ascendente	0	2024	0	32	34	34	100	0					0	0	32	34	34	100	
Componente 2	Porcentaje de acciones de seguimiento de la AVGM	Lo miembros del Consejo Municipal PASE participan activamente en las Acciones de seguimiento en atención a las medidas de la Alerta de Violencia de Género contra las Mujeres (AVGM)	(Número de acciones realizadas/número total de acciones programadas) *100	Porcentaje	Estratégico	Eficacia	Trimestral	Ascendente	0	2024	0	34	34	32	100	0					0	0	34	34	32	100	
Actividad 2.1	Porcentaje de informes AVGM programados	'Los integrantes del Consejo Municipal PASE participa en la instalación y operación para atender las medidas de la Declaratoria de Alerta de Violencia de Género contra las Mujeres (AVGM).	(Número de informes de AVGM realizados/número de informes AVGM programados) *100	Porcentaje	Estratégico	Eficacia	Trimestral	Ascendente	0	2024	0	32	34	34	100	0					0	0	32	34	34	100	



Unidad Responsable:	503 - Instituto Municipal de la Mujer
Programa Presupuestario:	15 - Igualdad de género
Trimestre que se reporta:	1er. Trimestre 2025

Vinculación al Plan Municipal de Desarrollo 2025 - 2027	
Eje:	1.- Bienestar Vecinal
Objetivo:	1.10 Contribuir a prevenir las violencias contra niñas, adolescentes y mujeres preservando sus derechos humano Eje transversal 1 Impulsar la perspectiva con enfoque de género en la administración pública, la formación financiera y educativa de las mujeres en el municipio.

Datos del Indicador										Valores Programados					Valores Alcanzados					Variación *					Medios de Verificación		
Nivel	Nombre	Definición	Método de Cálculo	Unidad de Medida	Tipo	Dimensión	Frecuencia de Medición	Sentido Esperado	Línea Base		1er. Trim.	2do. Trim.	3er. Trim.	4to. Trim.	Acumulado *	1er. Trim.	2do. Trim.	3er. Trim.	4to. Trim.	Acumulado *	1er. Trim.	2do. Trim.	3er. Trim.	4to. Trim.		Acumulado	
Actividad 2.2	Porcentaje de autoridades municipales, estatales e integrantes del Consejo Municipal PASE capacitadas	Se medirán las capacitaciones al funcionamiento municipal en atención de las medidas de la Declaratoria de Alerta de Violencia de Género contra las Mujeres (AVGM).	(Número de personas capacitadas / número de personas programadas para ser capacitadas) *100	Porcentaje	De gestión	Eficacia	Trimestral	Ascendente	0	2024	0	32	34	34	100	0					0	0	32	34	34	100	
Actividad 2.3	Porcentaje de personas capacitadas en seguimiento a las Medidas de la Declaratoria de Alerta de Violencia de Género para prevenir, atender, sancionar y erradicar la violencia contra las mujeres	Se medirán las capacitaciones del sector educativo en atención de las medidas de la Declaratoria de Alerta de Violencia de Género contra las Mujeres (AVGM).	Número de personas capacitadas / número de personas programadas para ser capacitadas) *100	Porcentaje	De gestión	Eficacia	Trimestral	Ascendente	0	2024	0	32	34	34	100	0					0	0	32	34	34	100	
Componente 3	Porcentaje de estrategias implementadas para el impulso económico de las mujeres	Se medirá la participación de actores estratégicos en la realización de las estrategias para el impulso económico de las mujeres víctimas de violencia de género del municipio de Oaxaca de Juárez.	(Número de estrategias realizadas/número de estrategias programadas) *100	Porcentaje	Estratégico	Eficacia	Trimestral	Ascendente	0	2024	0	32	34	34	100	0					0	0	32	34	34	100	
Actividad 3.1	Porcentaje de mujeres que asistieron a cursos	Mide el porcentaje de mujeres capacitadas y en aplicar los conocimientos adquiridos	(Número de mujeres que asistieron a capacitaciones y/o talleres realizados/número total de mujeres programadas para asistir a capacitaciones) *100	Porcentaje	De gestión	Eficacia	Trimestral	Ascendente	0	2024	0	32	34	34	100	20					20	-20	32	34	34	80	Reporte de Informe




Informe Trimestral 2025

Unidad Responsable:	503 - Instituto Municipal de la Mujer
Programa Presupuestario:	15 - Igualdad de género
Trimestre que se reporta:	1er. Trimestre 2025

Vinculación al Plan Municipal de Desarrollo 2025 - 2027	
Eje:	1.- Bienestar Vecinal
Objetivo:	1.10 Contribuir a prevenir las violencias contra niñas, adolescentes y mujeres preservando sus derechos humano Eje transversal 1 Impulsar la perspectiva con enfoque de género en la administración pública, la formación financiera y educativa de las mujeres en el municipio.

Datos del Indicador										Valores Programados					Valores Alcanzados					Variación *					Medios de Verificación		
Nivel	Nombre	Definición	Método de Cálculo	Unidad de Medida	Tipo	Dimensión	Frecuencia de Medición	Sentido Esperado	Línea Base		1er. Trim.	2do. Trim.	3er. Trim.	4to. Trim.	Acumulado *	1er. Trim.	2do. Trim.	3er. Trim.	4to. Trim.	Acumulado *	1er. Trim.	2do. Trim.	3er. Trim.	4to. Trim.		Acumulado	
									Valor	Año																	
Actividad 3.2	Porcentaje de mujeres que participaron en ferias de impulso económico	Impulsar el empoderamiento económico de las mujeres en el municipio de Oaxaca de Juárez, a través de acciones que promuevan su acceso a oportunidades financieras, capacitaciones y espacios dignos donde puedan comercializar sus productos para generar ingresos	(Número de mujeres que participaron en ferias realizadas/Número de mujeres programadas para participar en ferias) *100	Porcentaje	Estratégico	Eficacia	Trimestral	Ascendente	0	2024	25	25	25	25	100	25					25	0	25	25	25	75	Reporte de Informe
Actividad 3.3	Porcentaje de mujeres emprendedoras que recibieron apoyo para acceder a créditos	Medirá el porcentaje de mujeres emprendedoras que tuvieron acceso a un crédito con el objetivo de iniciar o fortalecer sus negocios.	(Número de mujeres emprendedoras que recibieron apoyo para créditos / Número de mujeres emprendedoras programadas). *100	Porcentaje	De gestión	Eficacia	Trimestral	Ascendente	0	2024	0	32	34	34	100	0					0	0	32	34	34	100	
Componente 4	Porcentaje de acciones programadas para garantizar el acceso a los servicios de salud de las mujeres en el municipio de Oaxaca de Juárez	Se medirá la proporción de iniciativas, programas o actividades planificadas por las autoridades de salud y otros organismos relevantes, destinadas a asegurar que las mujeres en esta localidad tengan acceso efectivo a servicios de salud.	(Número de acciones realizadas/número total de acciones programadas) *100	Porcentaje	De gestión	Eficacia	Trimestral	Ascendente	0	2024	0	32	34	34	100	0					0	0	32	34	34	100	



Informe Trimestral 2025

Unidad Responsable:	503 - Instituto Municipal de la Mujer
Programa Presupuestario:	15 - Igualdad de género
Trimestre que se reporta:	1er. Trimestre 2025

Vinculación al Plan Municipal de Desarrollo 2025 - 2027	
Eje:	1.- Bienestar Vecinal
Objetivo:	1.10 Contribuir a prevenir las violencias contra niñas, adolescentes y mujeres preservando sus derechos humano Eje transversal 1 Impulsar la perspectiva con enfoque de género en la administración pública, la formación financiera y educativa de las mujeres en el municipio.

Datos del Indicador										Valores Programados					Valores Alcanzados					Variación *					Medios de Verificación	
Nivel	Nombre	Definición	Método de Cálculo	Unidad de Medida	Tipo	Dimensión	Frecuencia de Medición	Sentido Esperado	Línea Base	Año	1er. Trim.	2do. Trim.	3er. Trim.	4to. Trim.	Acumulado *	1er. Trim.	2do. Trim.	3er. Trim.	4to. Trim.	Acumulado *	1er. Trim.	2do. Trim.	3er. Trim.	4to. Trim.		Acumulado
Actividad 4.1	Porcentaje de mujeres que participaron en capacitaciones y vinculación con el sector salud	Se medirá el porcentaje de convenios de colaboración gestionados para trabajar de manera coordinada en el sector salud.	(Número de mujeres que participaron en capacitaciones realizadas /número total de mujeres programadas para recibir capacitaciones) *100	Porcentaje	De gestión	Eficacia	Trimestral	Ascendente	0	2024	0	32	34	34	100	25				25	-25	32	34	34	75	Reporte de Informe
Actividad 4.2	Porcentaje de mujeres que participaron en campañas educativas sobre derechos sexuales y reproductivos.	Se medirá el porcentaje de mujeres que participen en las campañas de salud sexual y reproductiva	(Número de mujeres que recibieron información de las campañas de salud sexual y reproductiva/ Número de mujeres programadas) *100	Porcentaje	De gestión	Eficacia	Trimestral	Ascendente	0	2024	0	32	34	34	100	0				0	0	32	34	34	100	
Actividad 4.3	Porcentaje de mujeres que recibieron servicios de salud gratuitos	Se medirá el porcentaje de mujeres que accedan a servicios gratuitos preventivos de salud.	(Número de mujeres que recibieron los servicios de salud gratuitos / Número total de mujeres que solicitaron servicios de salud gratuitos) *100	Porcentaje	De gestión	Eficacia	Trimestral	Ascendente	0	2024	0	32	34	34	100	15				15	-15	32	34	34	85	Reporte de Informe

Autorizó

Maria del Carmen Canchola Quintana
Directora del Instituto Municipal de la Mujer

HONORABLE AYUNTAMIENTO
OAXACA DE JUÁREZ

PATRIMONIO CULTURAL
DE LA HUMANIDAD
2025-2027

INSTITUTO
MUNICIPAL
DE LA
MUJER

GOBIERNO MUNICIPAL 2025-2027